

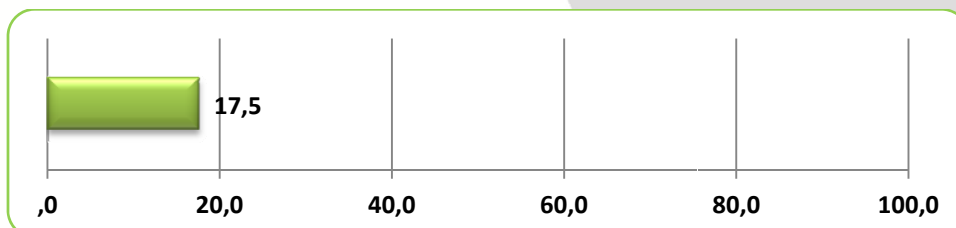
Wesley János Lelkészképző Főiskola



Hallgatók

Alapsokaság: 598 fő

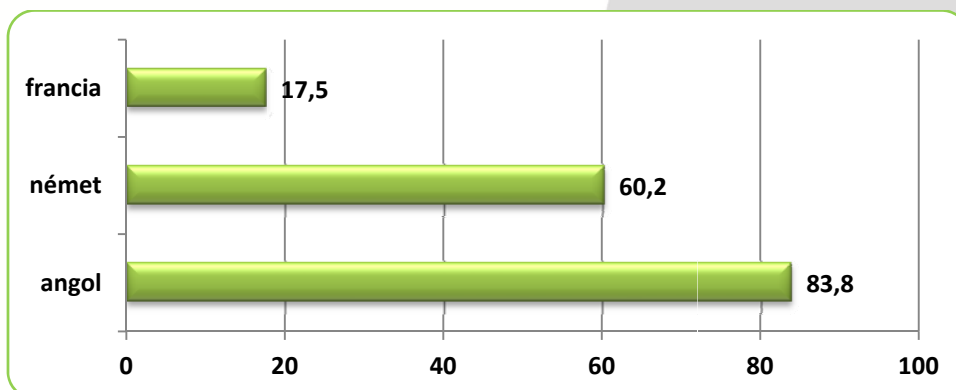
Felsőfokú végzettséggel már rendelkező hallgatók aránya:



Esetszám: 120

Válaszadási ráta: 20,1%

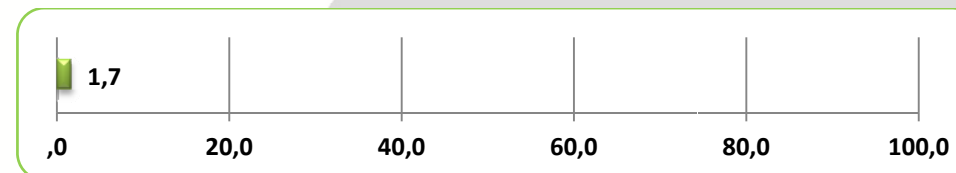
Hallgatók nyelvismerete - Az adott nyelvet legalább alapszinten ismerők aránya:



Esetszám: Angol: 105; Német: 93; Francia: 80

Válaszadási ráta: Angol: 17,6%; Német: 15,5%; Francia: 13,3%


A felsőfokú képzés alatt külföldi tanulmányokat végzettek aránya:



Esetszám: 119

Válaszadási ráta: 19,9%

A felsőfokú tanulmányok alatt dolgozók aránya:



Esetszám: 121

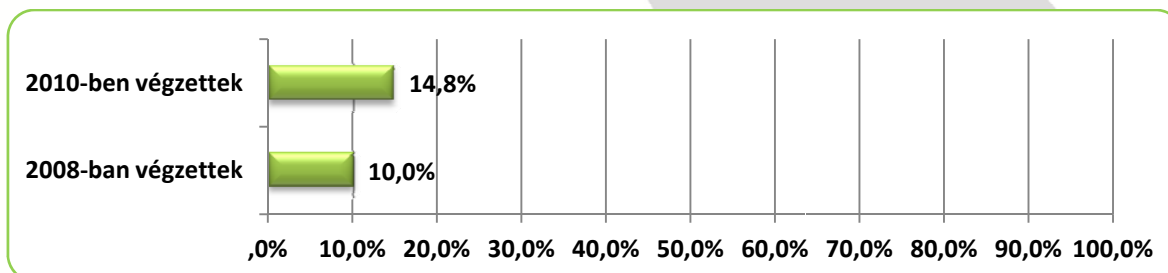
Válaszadási ráta: 20,2%



Végzettek

Alapsokaság:
2008: 178 fő
2010: 206 fő

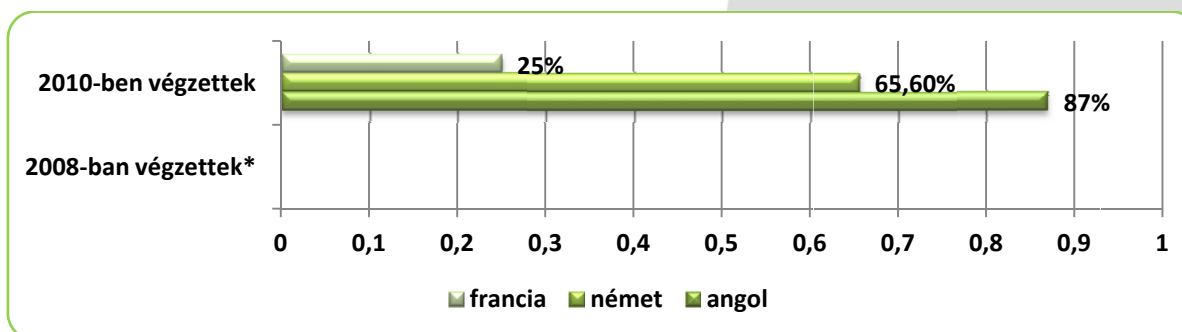
A felsőoktatásban jelenleg is részt vevő végzettek aránya:



Esetszám: 2008: 20; 2010: 54

Válaszadási ráta: 2008: 11,2%; 2010: 26,2%

Végzettek nyelvismerete - Az adott nyelvet legalább alapszinten ismerők aránya:

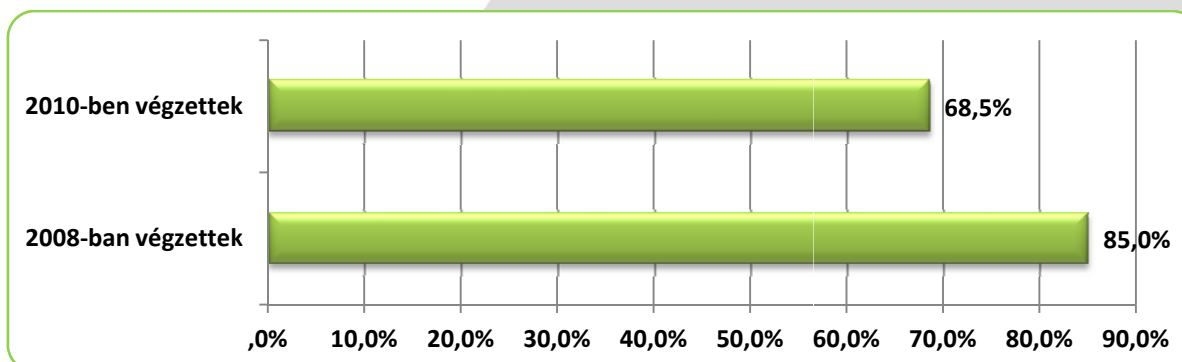


**A válaszadók száma/aránya nem érte el a közlési határt.*

Esetszám: 2010: Angol: 46; Német: 32; Francia: 32

Válaszadási ráta: 2010: Angol: 24,6%; Német: 20,4%; Francia: 14,2%

A végzőkor (abszolutórium megszerzésekor) főállásban dolgozók aránya:

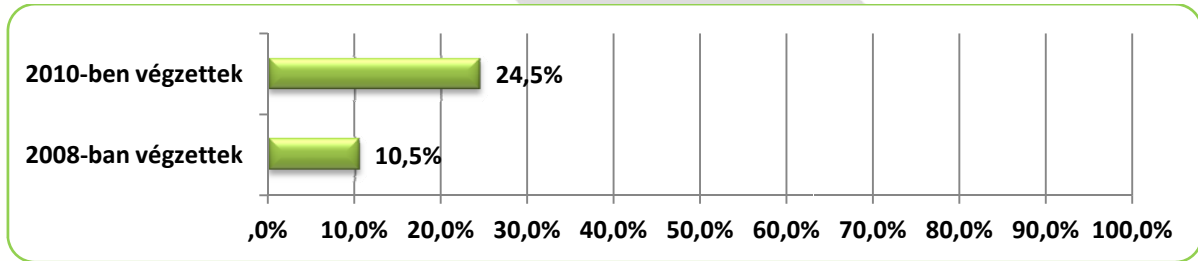


Esetszám: 2008: 20; 2010: 54

Válaszadási ráta: 2008: 11,2%; 2010: 26,2%

Az országos Diplomás Pályakövető Rendszer adatgyűjtése a TÁMOP 4.1.1 és TÁMOP 4.1.1/A projektek keretében zajlott. Az adatfelvétel módszere online kérdőíves megkeresés. Az adatfelvételt a programhoz csatlakozó mintegy harminc magyarországi felsőoktatási intézmény végezte 2011 tavaszán, egységes kérdőív alapján. A vizsgálat alapsokasága a hallgatói kutatásban az alap- és mesterképzések hallgatóinak teljes köre, míg a végzettek felmérésében a 2008-ban, illetve 2010-ben az intézményben alap- és mesterképzésben abszolutóriumot szerettek teljes köre. Az intézményi esetszámokat és válaszadási rátákat a táblák alján közöljük.

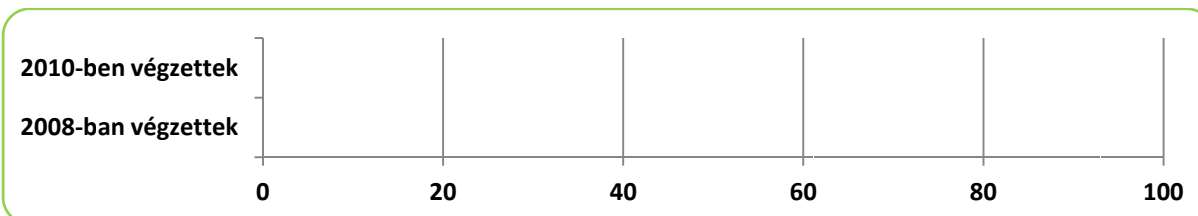
Munkanélküli periódus előfordulása a végzettség megszerzése óta:



Esetszám: 2008: 19; 2010: 53

Válaszadási ráta: 2008: 10,7%; 2010: 25,7%

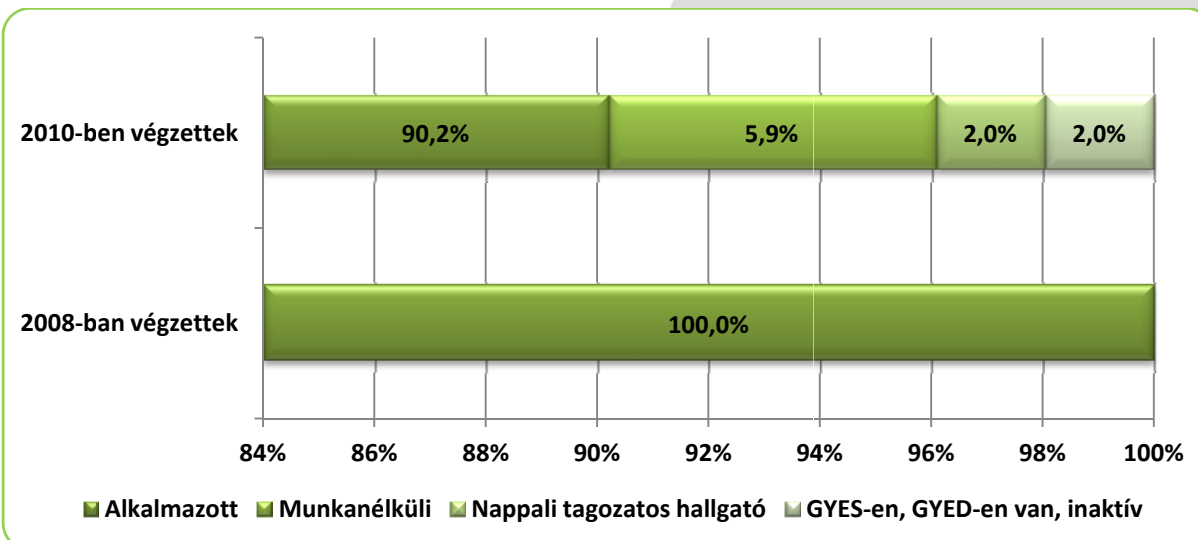
Külföldi munkavállalás a végzettség megszerzése után:



Esetszám: 2008: 19; 2010: 52

Válaszadási ráta: 2008: 10,7%; 2010: 25,2%

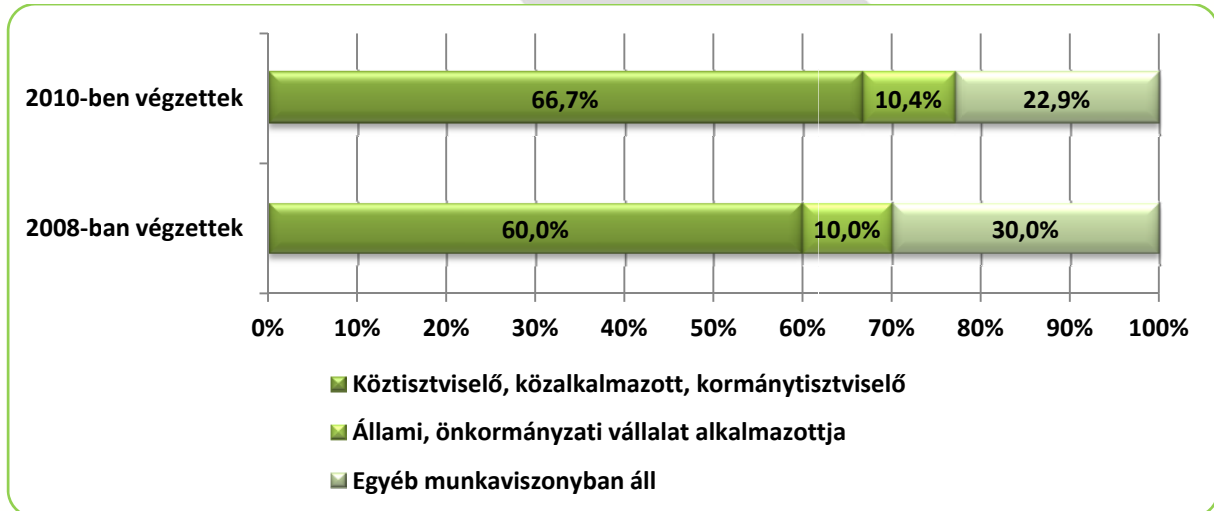
A végzettek munkaerő-piaci státusza:



Esetszám: 2008: 20; 2010: 51

Válaszadási ráta: 2008: 11,2%; 2010: 24,8%

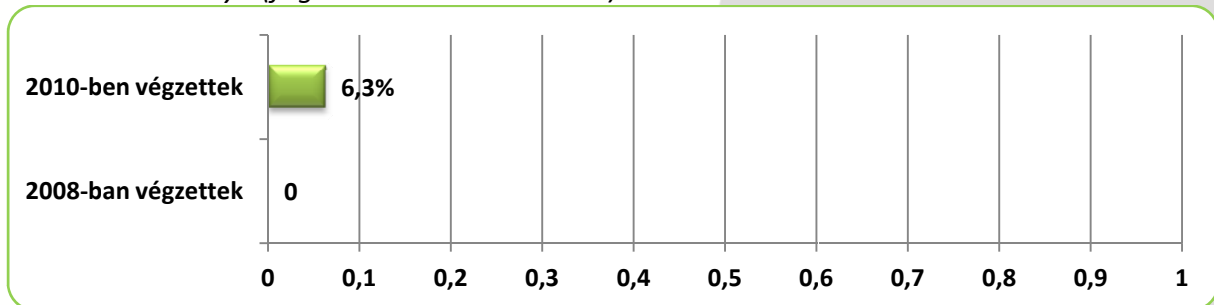
A főállásban foglalkoztatott végzettek munkaviszonyának jellege:



Esetszám: 2008: 20; 2010: 48

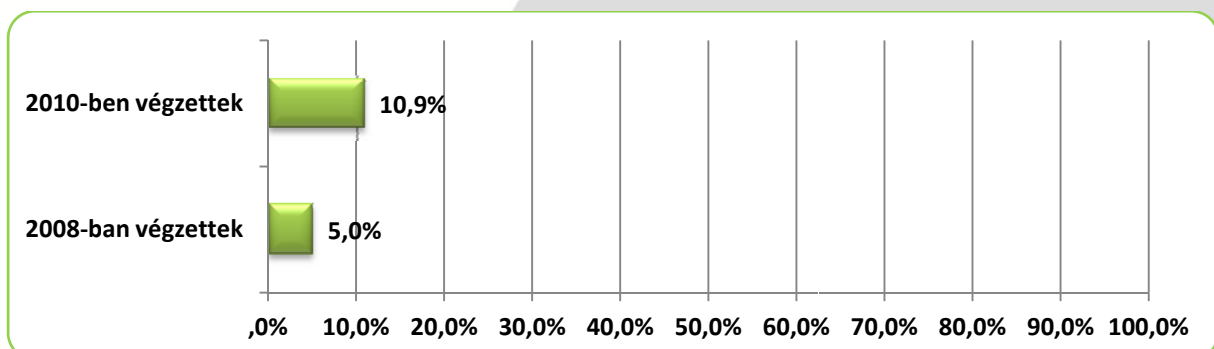
Pályaelhagyók aránya:

A felsőfokú tanulmányok során szerzett ismereteket munkájukban egyáltalán nem hasznosítók aránya (foglalkoztatottak körében)



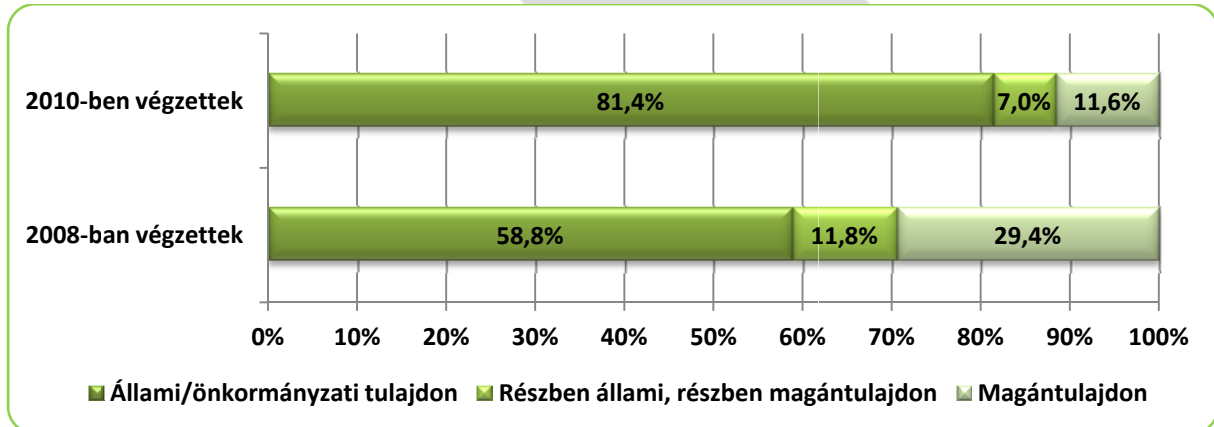
Esetszám: 2008: 20; 2010: 48

Felsőfokú végzettséget nem igénylő munkát végzők aránya:



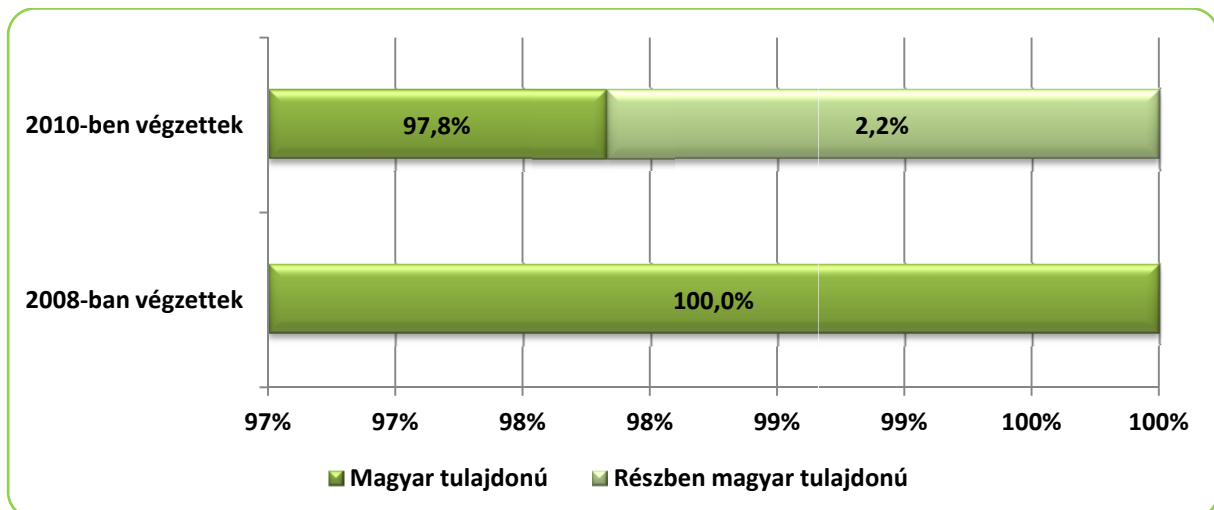
Esetszám: 2008: 20; 2010: 46

A végzetten foglalkoztató cég tulajdonviszonya 1):



Esetszám: 2008: 17; 2010: 43

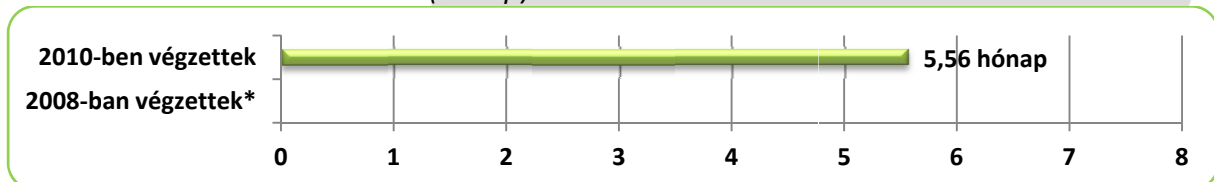
A végzetten foglalkoztató cég tulajdonviszonya 2):



Esetszám: 2008: 20; 2010: 46

A munkakeresés átlagos időtartama:

Az abszolutórium megszerzésétől az első munkába állásig eltelt időszak, a végzés után sikeresen állást keresők körében (hónap)

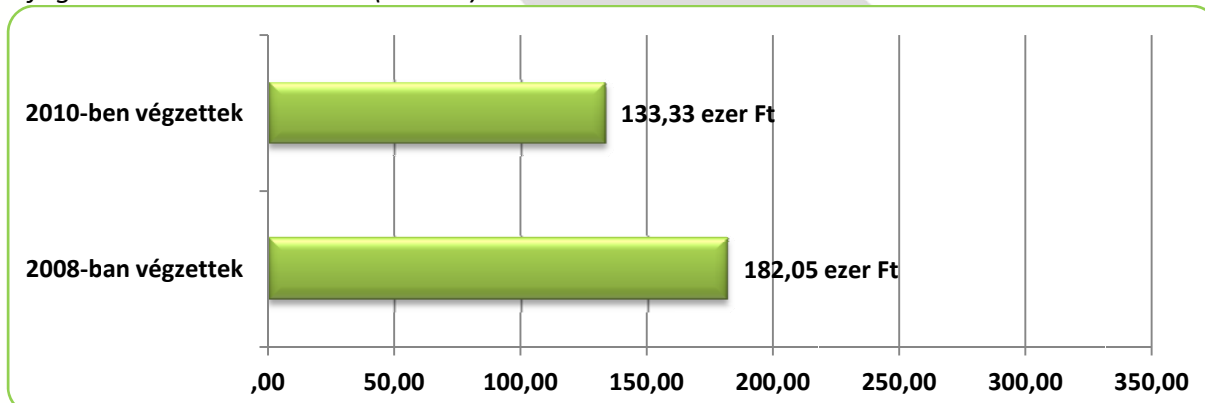


*A válaszadók száma/aránya nem érte el a közzéi határt.

Esetszám: 2008: 2; 2010: 16

Havi nettó átlagjövedelem:

A foglalkoztatottak körében (ezer Ft)



Esetszám: 2008: 19; 2010: 45

Elégedettség a munka egyes szempontjaival:

A foglalkoztatottak körében (1-4-ig adható pontok átlaga)

