


## Modern Üzleti Tudományok Főiskolája



### Hallgatók

Alapsokaság: 1.393 fő

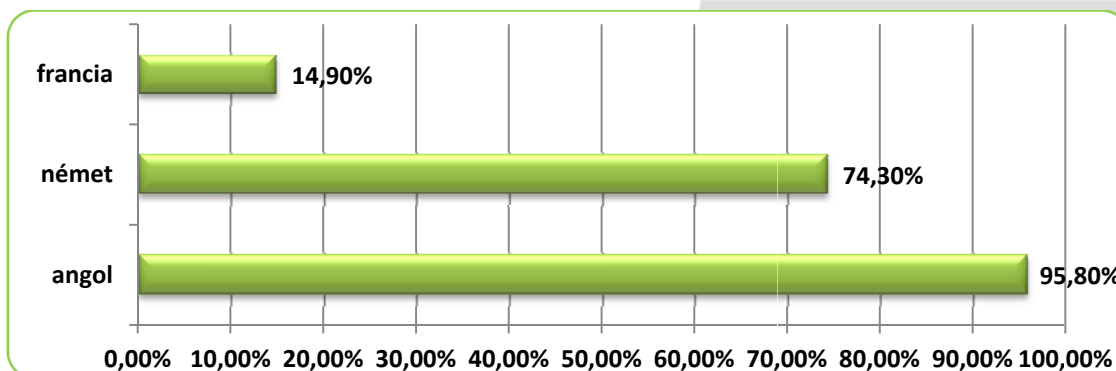
Felsőfokú végzettséggel már rendelkező hallgatók aránya:



Esetszám: 314

Válaszadási ráta: 22,5%

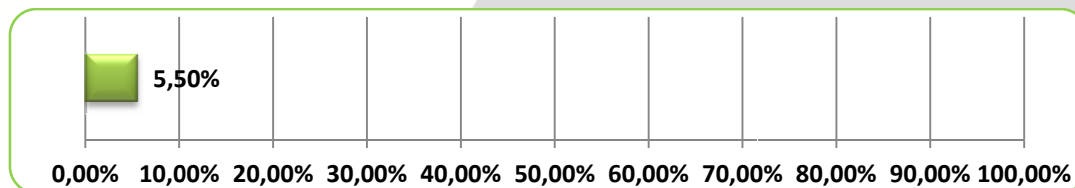
Hallgatók nyelvismerete - Az adott nyelvet legalább alapszinten ismerők aránya:



Esetszám: Angol: 288; Német: 269; Francia: 221

Válaszadási ráta: Angol: 20,6%; Német: 19,3%; Francia: 15,9%

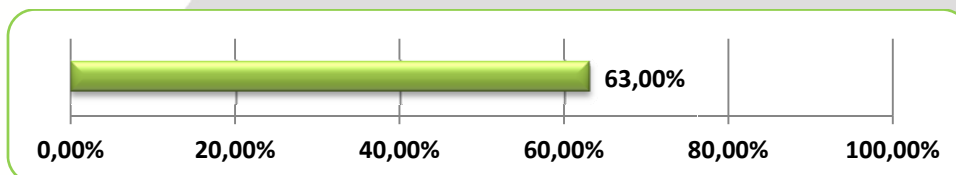
A felsőfokú képzés alatt külföldi tanulmányokat végzettek aránya:



Esetszám: 292

Válaszadási ráta: 20,9%

A felsőfokú tanulmányok alatt dolgozók aránya:



Esetszám: 289

Válaszadási ráta: 20,7%

Az országos Diplomás Pályakövető Rendszer adatgyűjtése a TÁMOP 4.1.1 és TÁMOP 4.1.1/A projektek keretében zajlott. Az adatfelvétel módszere online kérdőíves megkeresés. Az adatfelvételt a programhoz csatlakozó mintegy harminc magyarországi felsőoktatási intézmény végezte 2011 tavaszán, egységes kérdőív alapján. A vizsgálat alapsokasága a hallgatói kutatásban az alap- és mesterképzések hallgatóinak teljes köre, míg a végzettek felmérésében a 2008-ban, illetve 2010-ben az intézményben alap- és mesterképzésben abszolutóriumot szerzettek teljes köre. Az intézményi esetszámokat és válaszadási rátákat a táblák alján közöljük.



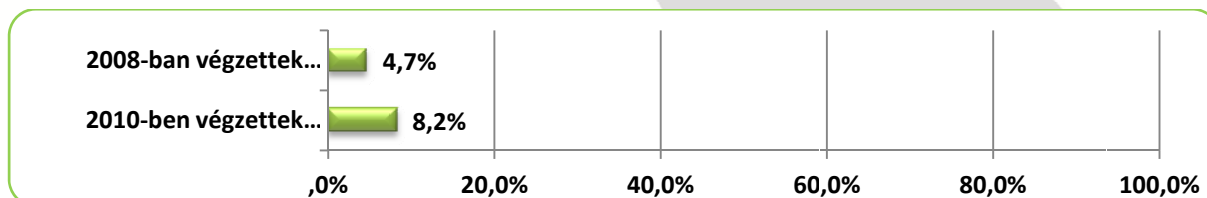
## Végzettek

Alapsokaság:

2008: 314 fő

2010: 338 fő

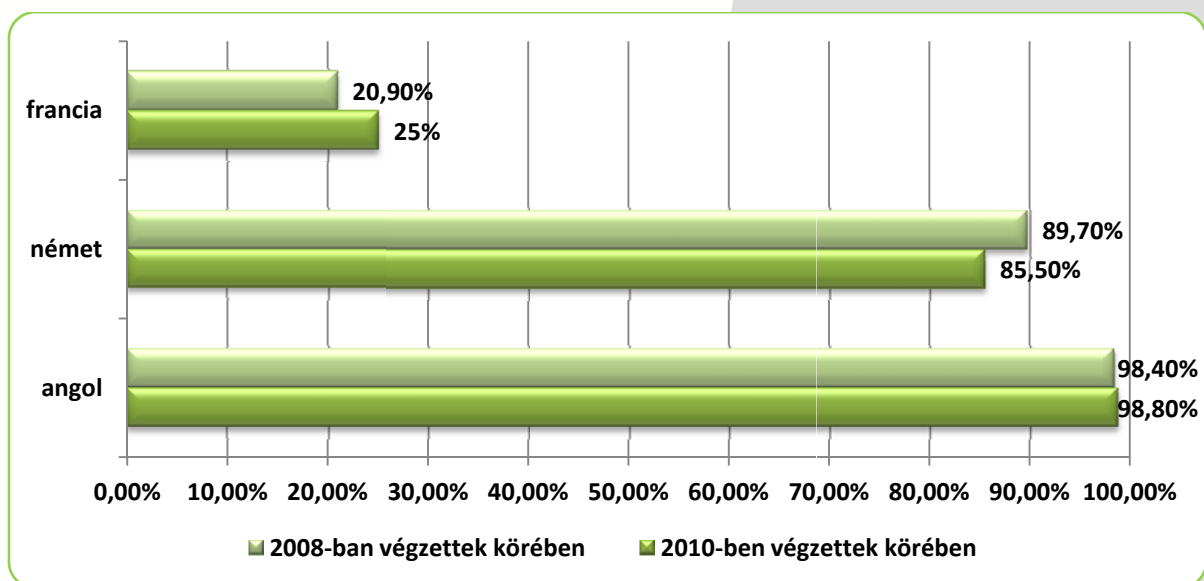
**A felsőoktatásban jelenleg is részt vevő végzettek aránya:**



Esetszám: 2008: 64; 2010: 85

Válaszadási ráta: 2008: 20,4%; 2010: 25,1%

**Végzettek nyelvismerete - Az adott nyelvet legalább alapszinten ismerők aránya:**



Esetszám: 2008: Angol: 61; Német: 58; Francia: 43

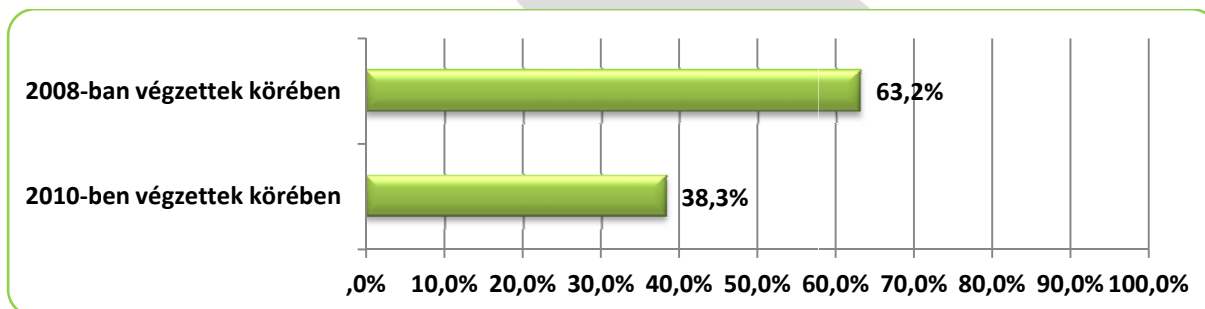
2010: Angol: 83; Német: 69; Francia: 48

Válaszadási ráta:

2008: Angol: 19,4%; Német: 18,5%; Francia: 13,7%

2010: Angol: 24,6%; Német: 20,4%; Francia: 14,2%

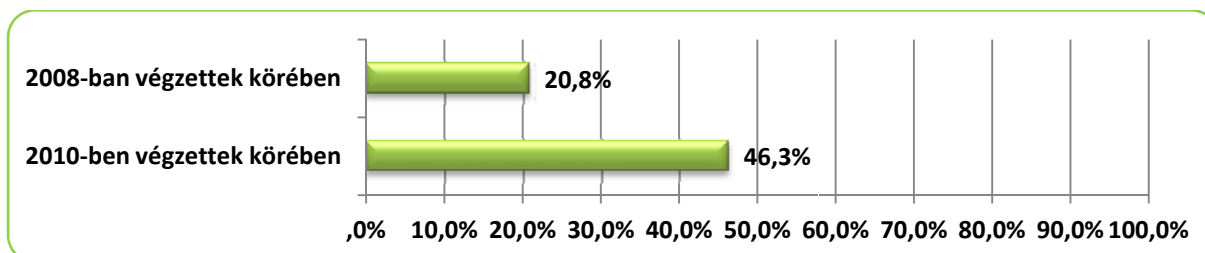
### A végzők (abszolutórium megszerzésekor) főállásban dolgozók aránya:



*Esetszám: 2008: 57; 2010: 81*

*Válaszadási ráta: 2008: 18,1%; 2010: 24,0%*

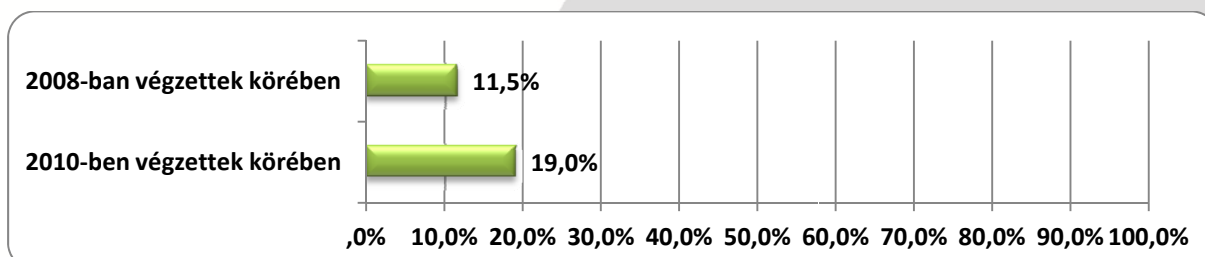
### Munkanélküli periódus előfordulása a végzettség megszerzése óta:



*Esetszám: 2008: 53; 2010: 80*

*Válaszadási ráta: 2008: 16,9%; 2010: 23,7%*

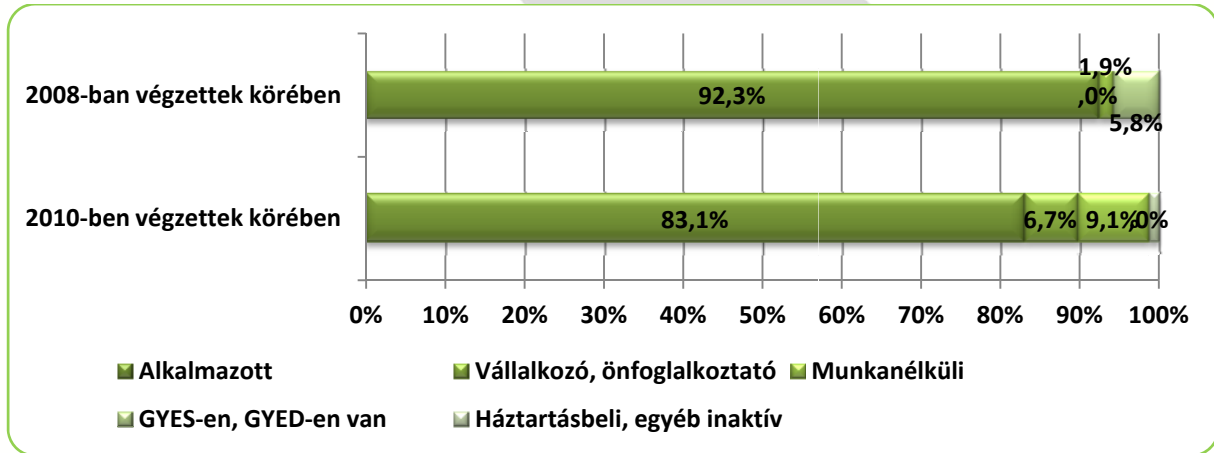
### Külföldi munkavállalás a végzettség megszerzése után:



*Esetszám: 2008: 52; 2010: 79*

*Válaszadási ráta: 2008: 16,6%; 2010: 23,4%*

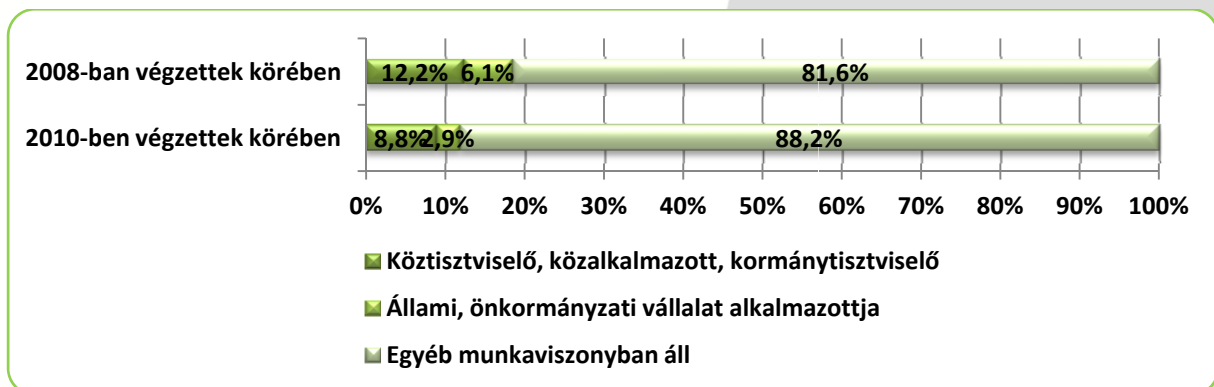
### A végzettek munkaerő-piaci státusza:



Esetszám: 2008: 52; 2010: 77

Válaszadási ráta: 2008: 16,6%; 2010: 22,8%

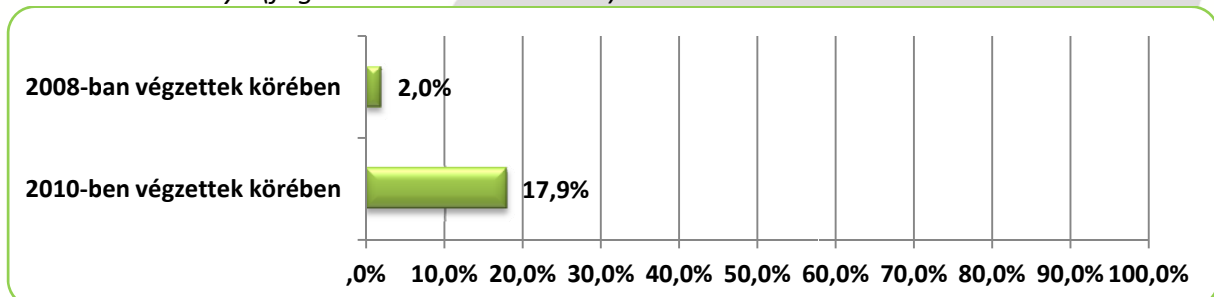
### A főállásban foglalkoztatott végzettek munkaviszonyának jellege:



Esetszám: 2008: 49; 2010: 68

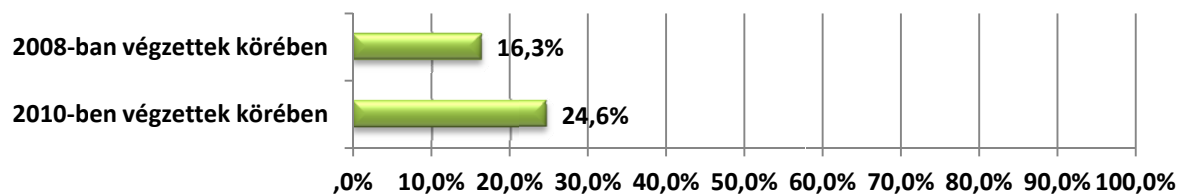
### Pályaelhagyók aránya:

A felsőfokú tanulmányok során szerzett ismereteket munkájukban egyáltalán nem hasznosítók aránya (foglalkoztatottak körében)



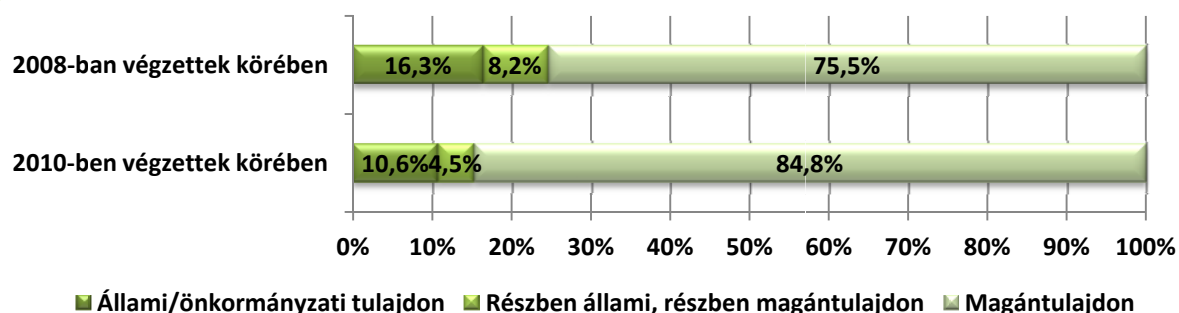
Esetszám: 2008: 49; 2010: 67

### Felsőfokú végzettséget nem igénylő munkát végzők aránya:



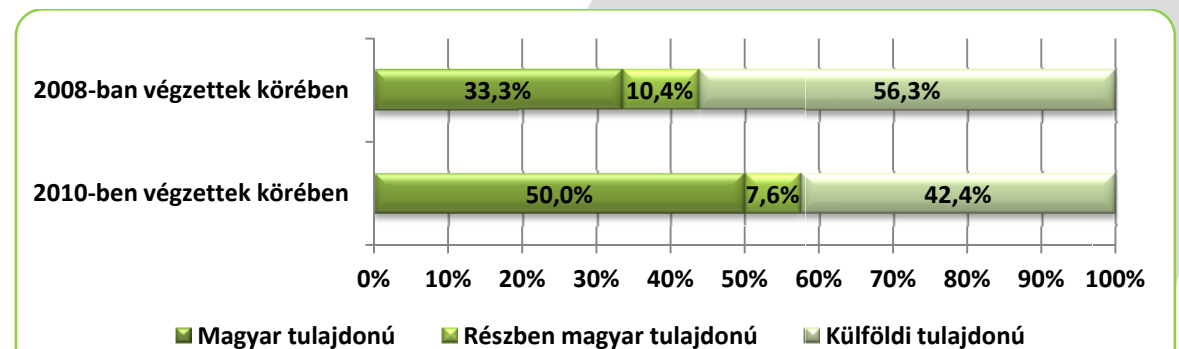
Esetszám: 2008: 49; 2010: 65

### A végzetet foglalkoztató cég tulajdonviszonya 1):



Esetszám: 2008: 49; 2010: 66

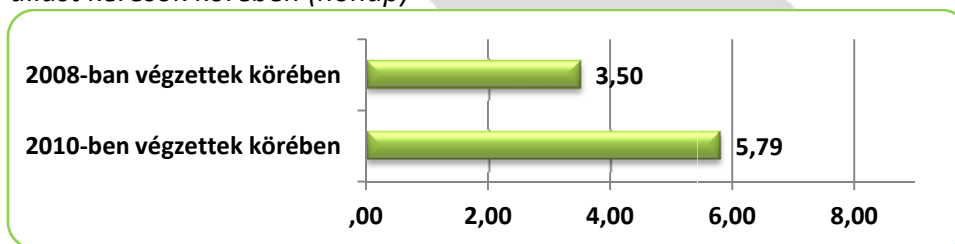
### A végzetet foglalkoztató cég tulajdonviszonya 2):



Esetszám: 2008: 48; 2010: 66

### A munkakeresés átlagos időtartama:

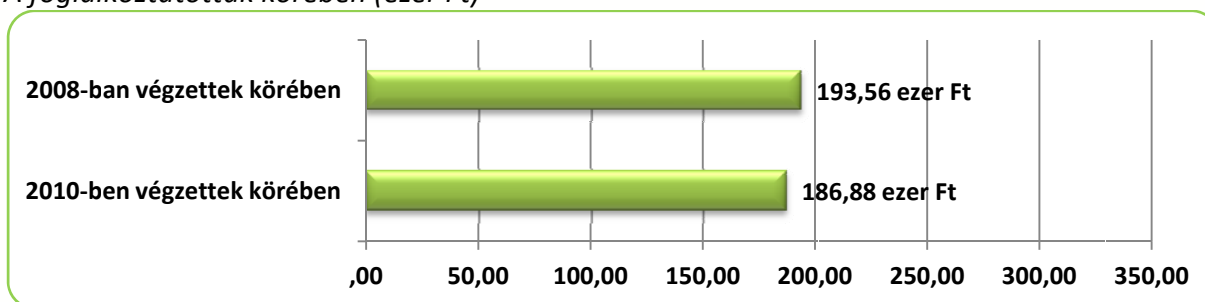
Az abszolutórium megszerzésétől az első munkába állásig eltelt időszak, a végzés után sikeresen állást keresők körében (hónap)



Esetszám: 2008: 8; 2010: 24

### Havi nettó átlagjövedelem:

A foglalkoztatottak körében (ezer Ft)



Esetszám: 2008: 34; 2010: 50

### Elégedettség a munka egyes szempontjaival:

A foglalkoztatottak körében (1-4-ig adható pontok átlaga)

