

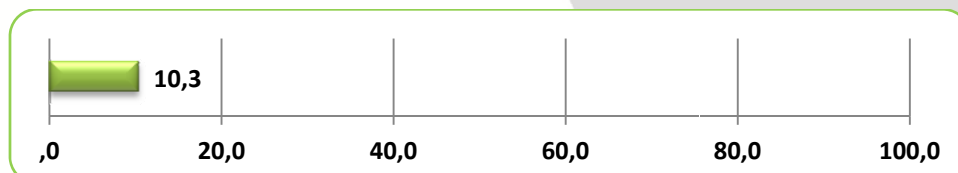
## Kodolányi János Főiskola



### Hallgatók

Alapsokaság: 4.113 fő

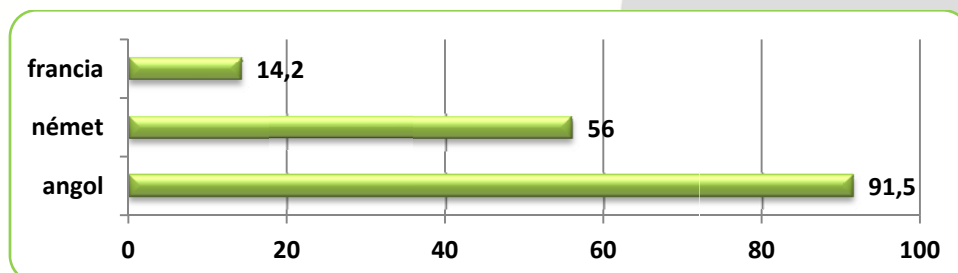
Felsőfokú végzettséggel már rendelkező hallgatók aránya:



Esetszám: 879

Válaszadási ráta: 21,3%

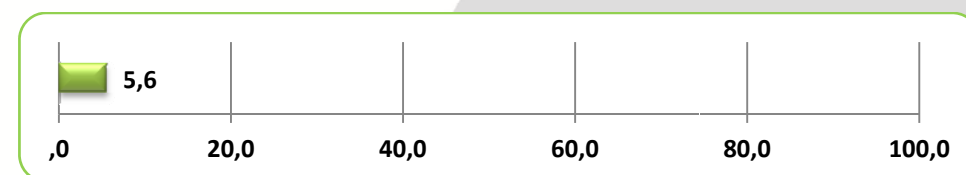
Hallgatók nyelvismerete - Az adott nyelvet legalább alapszinten ismerők aránya:



Esetszám: Angol: 864; Német: 774; Francia: 692

Válaszadási ráta: Angol: 19,6%; Német: 17,5%; Francia: 15,7%

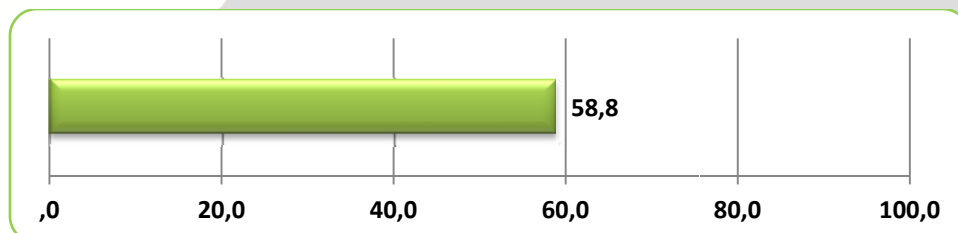
A felsőfokú képzés alatt külföldi tanulmányokat végzettek aránya:



Esetszám: 886

Válaszadási ráta: 20,1%

A felsőfokú tanulmányok alatt dolgozók aránya:



Esetszám: 893

Válaszadási ráta: 20,2%

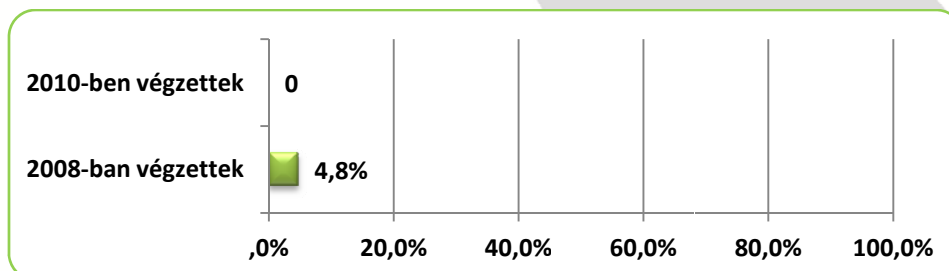
Az országos Diplomás Pályakövető Rendszer adatgyűjtése a TÁMOP 4.1.1 és TÁMOP 4.1.1/A projektek keretében zajlott. Az adatfelvétel módszere online kérdőíves megkeresés. Az adatfelvételt a programhoz csatlakozó mintegy harminc magyarországi felsőoktatási intézmény végezte 2011 tavaszán, egységes kérdőív alapján. A vizsgálat alapsokasága a hallgatói kutatásban az alap- és mesterképzések hallgatóinak teljes köre, míg a végzettek felmérésében a 2008-ban, illetve 2010-ben az intézményben alap- és mesterképzésben abszolutóriumot szerzettek teljes köre. Az intézményi esetszámokat és válaszadási rátákat a táblák alján közöljük.



## Végzettek

Alapsokaság:  
2008: 166 fő  
2010: 194 fő

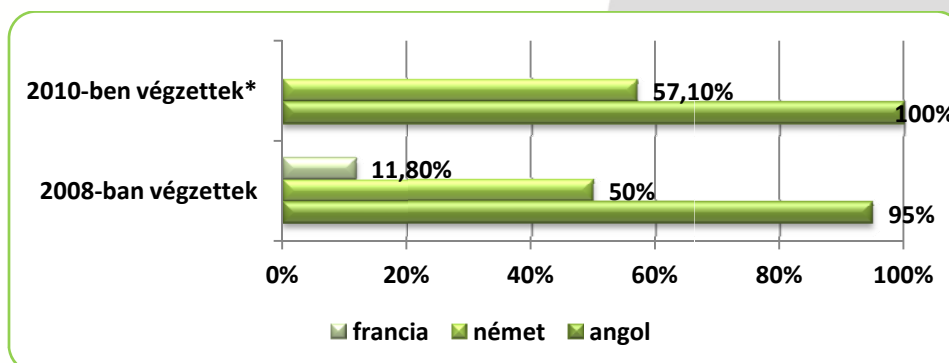
A felsőoktatásban jelenleg is részt vevő végzettek aránya:



Esetszám: 2008: 21; 2010: 21

Válaszadási ráta: 2008: 12,7%; 2010: 10,8%

Végzettek nyelvismerete - Az adott nyelvet legalább alapszinten ismerők aránya:



Esetszám: 2008: Angol: 20; Német: 20; Francia: 17

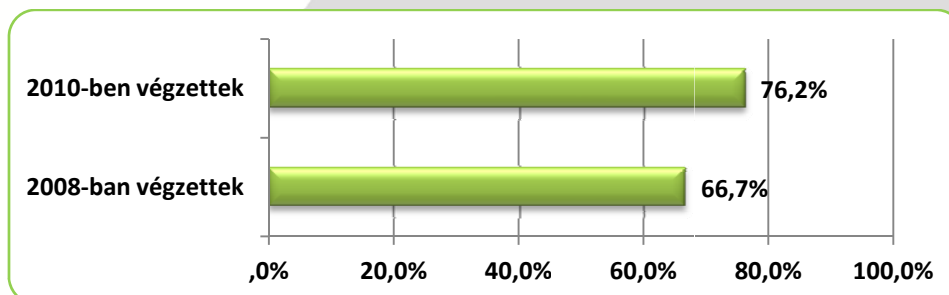
2010: Angol: 21; Német: 21

Válaszadási ráta:

2008: Angol: 12,0%; Német: 12,0%; Francia: 10,2%

2010: Angol: 10,8%; Német: 10,8%

A végzőkor (abszolutórium megszerzésekor) főállásban dolgozók aránya:

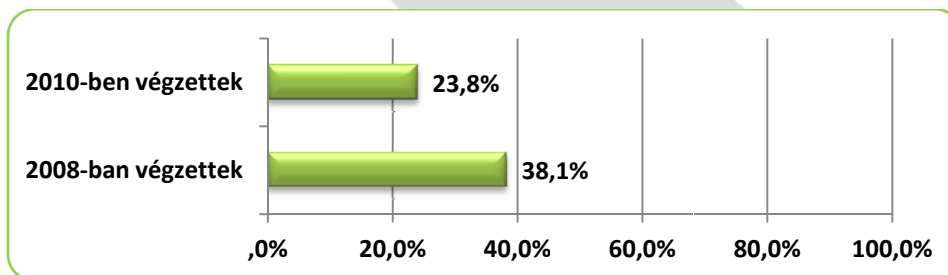


Esetszám: 2008: 21; 2010: 21

Válaszadási ráta: 2008: 12,6%; 2010: 10,8%

Az országos Diplomás Pályakövető Rendszer adatgyűjtése a TÁMOP 4.1.1 és TÁMOP 4.1.1/A projektek keretében zajlott. Az adatfelvétel módszere online kérdőíves megkeresés. Az adatfelvételt a programhoz csatlakozó mintegy harminc magyarországi felsőoktatási intézmény végezte 2011 tavaszán, egységes kérdőív alapján. A vizsgálat alapsokasága a hallgatói kutatásban az alap- és mesterképzések hallgatóinak teljes köre, míg a végzettek felmérésében a 2008-ban, illetve 2010-ben az intézményben alap- és mesterképzésben abszolutóriumot szerzettek teljes köre. Az intézményi esetszámokat és válaszadási rátákat a táblák alján közöljük.

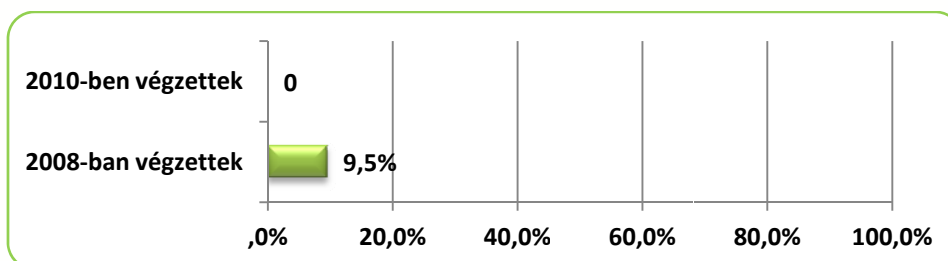
### Munkanélküli periódus előfordulása a végzettség megszerzése óta:



Esetszám: 2008: 21; 2010: 21

Válaszadási ráta: 2008: 12,6%; 2010: 10,8%

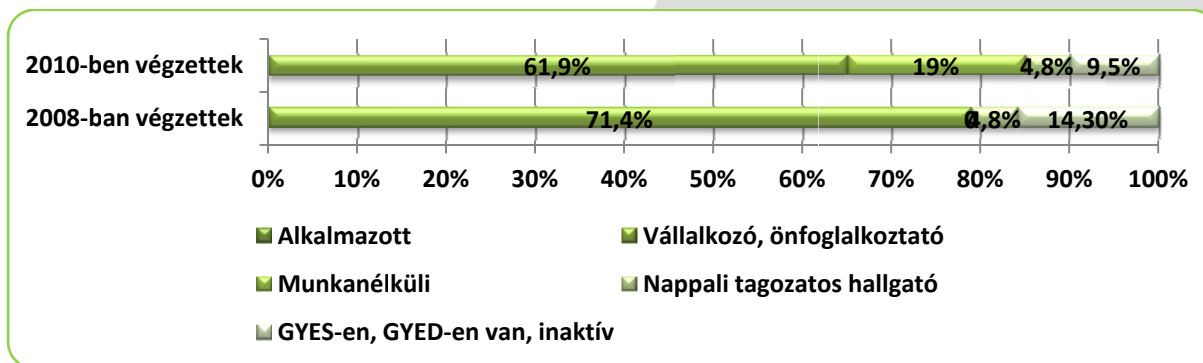
### Külföldi munkavállalás a végzettség megszerzése után:



Esetszám: 2008: 21; 2010: 21

Válaszadási ráta: 2008: 12,6%; 2010: 10,8%

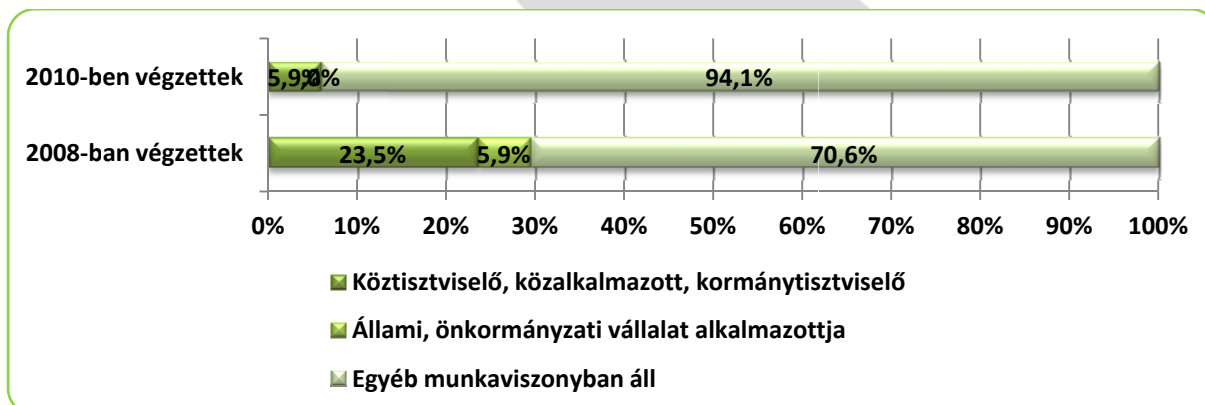
### A végzettek munkaerő-piaci státusza:



Esetszám: 2008: 21; 2010: 21

Válaszadási ráta: 2008: 12,6%; 2010: 10,8%

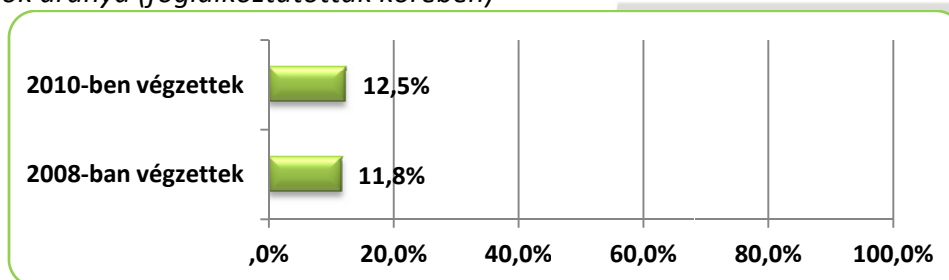
### A főállásban foglalkoztatott végzettek munkaviszonyának jellege:



Esetszám: 2008: 17; 2010: 17

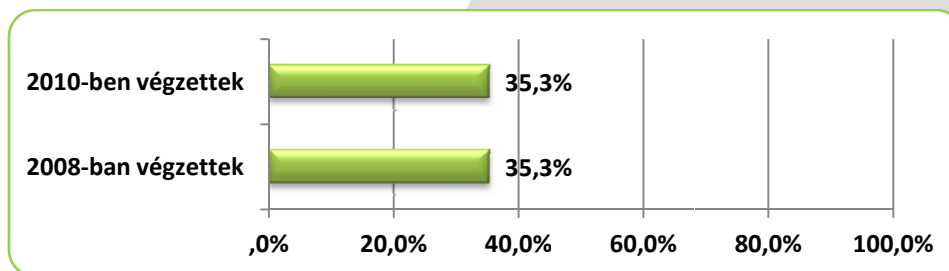
### Pályaelhagyók aránya:

A felsőfokú tanulmányok során szerzett ismereteket munkájukban egyáltalán nem hasznosítók aránya (foglalkoztatottak körében)



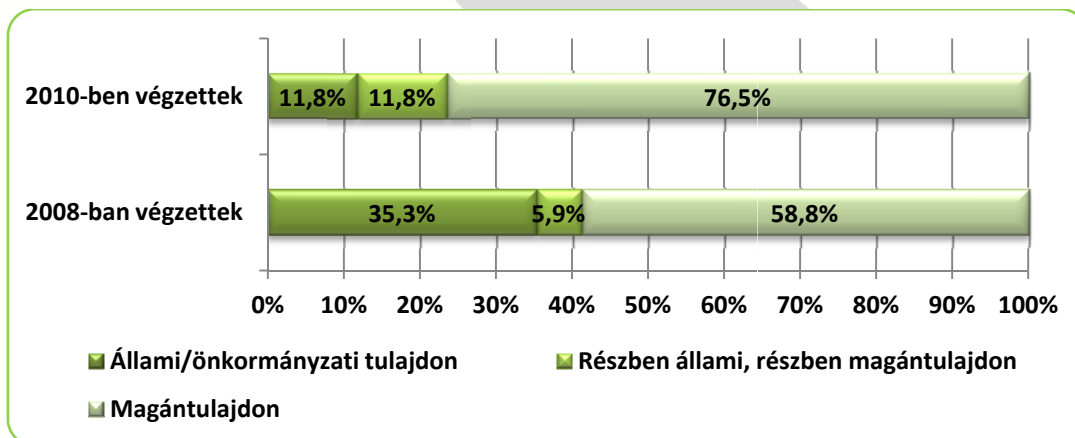
Esetszám: 2008: 17; 2010: 16

### Felsőfokú végzettséget nem igénylő munkát végzők aránya:



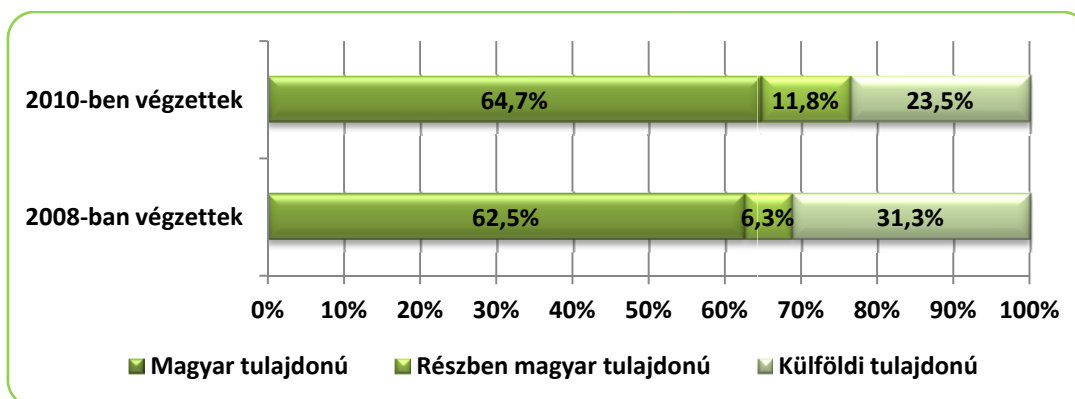
Esetszám: 2008: 17; 2010: 17

### A végzetten foglalkoztató cég tulajdonviszonya 1):



Esetszám: 2008: 17; 2010: 17

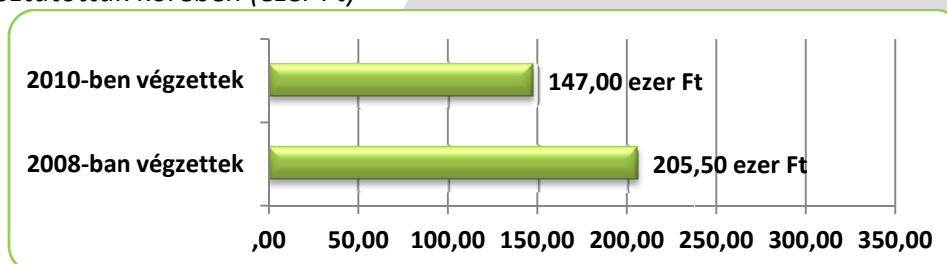
### A végzetten foglalkoztató cég tulajdonviszonya 2):



Esetszám: 2008: 17; 2010: 17

### Havi nettó átlagjövedelem:

A foglalkoztatottak körében (ezer Ft)



Esetszám: 2008: 14; 2010: 11

## Elégedettség a munka egyes szempontjaival:

A foglalkoztatottak körében (1-4-ig adható pontok átlaga)

