

Gábor Dénes Főiskola



Hallgatók

*Alapsokaság: 1.627 fő**

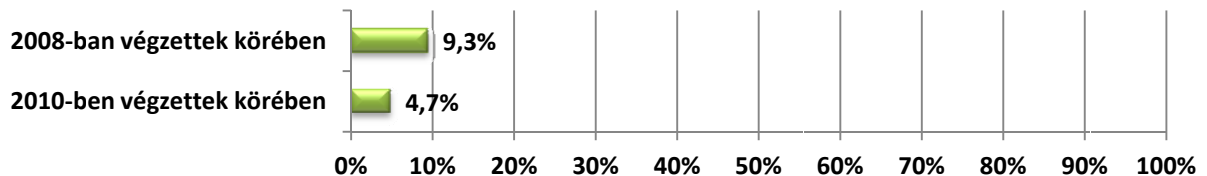
*A válaszadók száma/aránya nem érte el a közlési határt.



Végzettek

Alapsokaság:
2008: 795 fő
2010: 382 fő

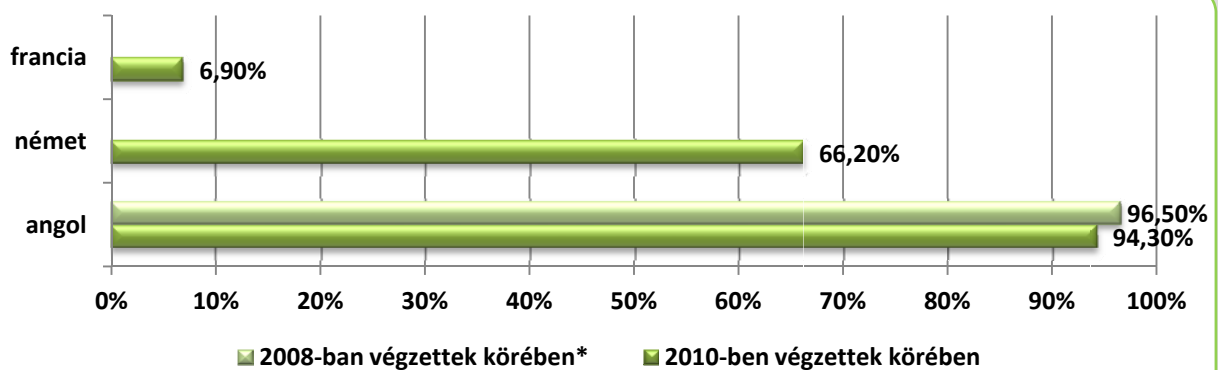
A felsőoktatásban jelenleg is részt vevő végzettek aránya:



Esetszám: 2008: 86; 2010: 85

Válaszadási ráta: 2008: 10,8%; 2010: 22,3%

Végzettek nyelvismerete - Az adott nyelvet legalább alapszinten ismerők aránya:



Esetszám: 2008: Angol: 86

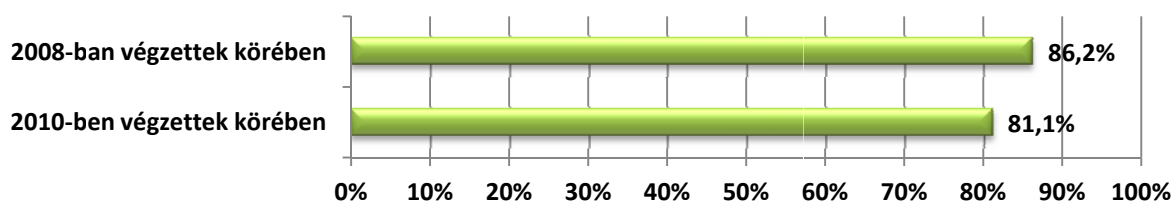
2010: Angol: 87; Német: 71; Francia: 58

Válaszadási ráta:

2008: Angol: 10,8%

2010: Angol: 22,8%; Német: 18,6%; Francia: 15,2%

A végzőkor (abszolutórium megszerzésekor) főállásban dolgozók aránya:

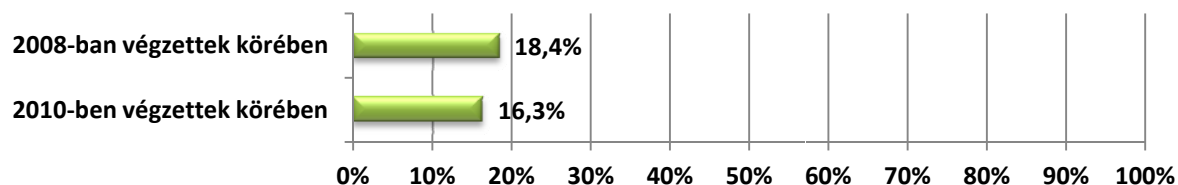


Esetszám: 2008: 87; 2010: 90

Válaszadási ráta: 2008: 10,9%; 2010: 23,6%

Az országos Diplomás Pályakövető Rendszer adatgyűjtése a TÁMOP 4.1.1 és TÁMOP 4.1.1/A projektek keretében zajlott. Az adatfelvétel módszere online kérdőíves megkeresés. Az adatfelvételt a programhoz csatlakozó mintegy harminc magyarországi felsőoktatási intézmény végezte 2011 tavaszán, egységes kérdőív alapján. A vizsgálat alapsokasága a hallgatói kutatásban az alap- és mesterképzések hallgatóinak teljes köre, míg a végzettek felmérésében a 2008-ban, illetve 2010-ben az intézményben alap- és mesterképzésben abszolutóriumot szerzettek teljes köre. Az intézményi esetszámokat és válaszadási rátákat a táblák alján közöljük.

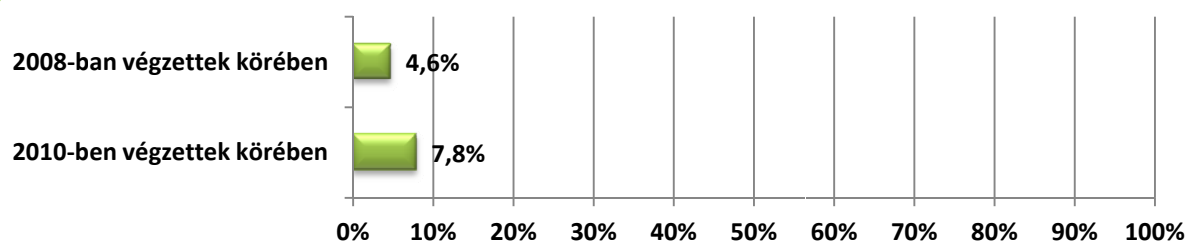
Munkanélküli periódus előfordulása a végzettség megszerzése óta:



Esetszám: 2008: 87; 2010: 86

Válaszadási ráta: 2008: 10,9%; 2010: 22,5%

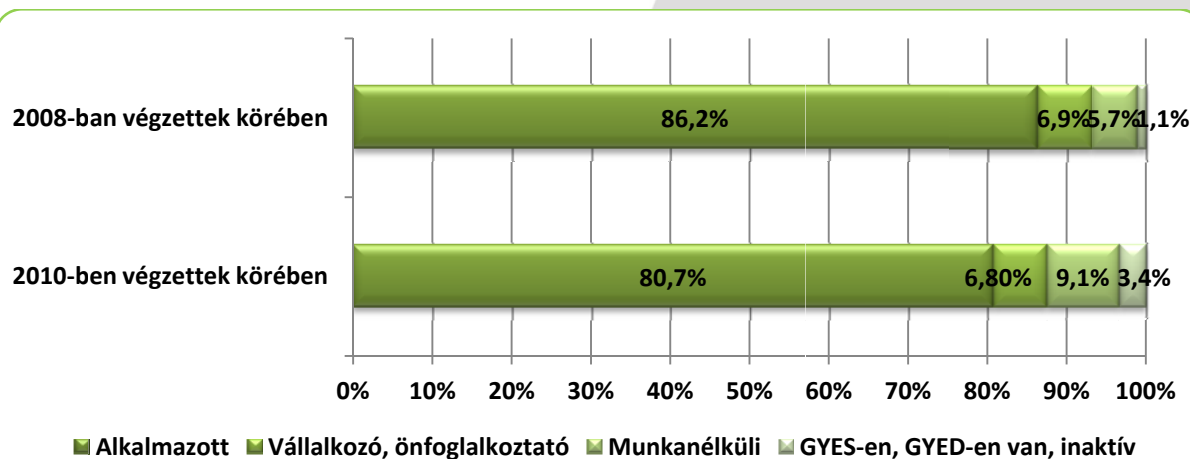
Külföldi munkavállalás a végzettség megszerzése után:



Esetszám: 2008: 87; 2010: 77

Válaszadási ráta: 2008: 10,9%; 2010: 20,2%

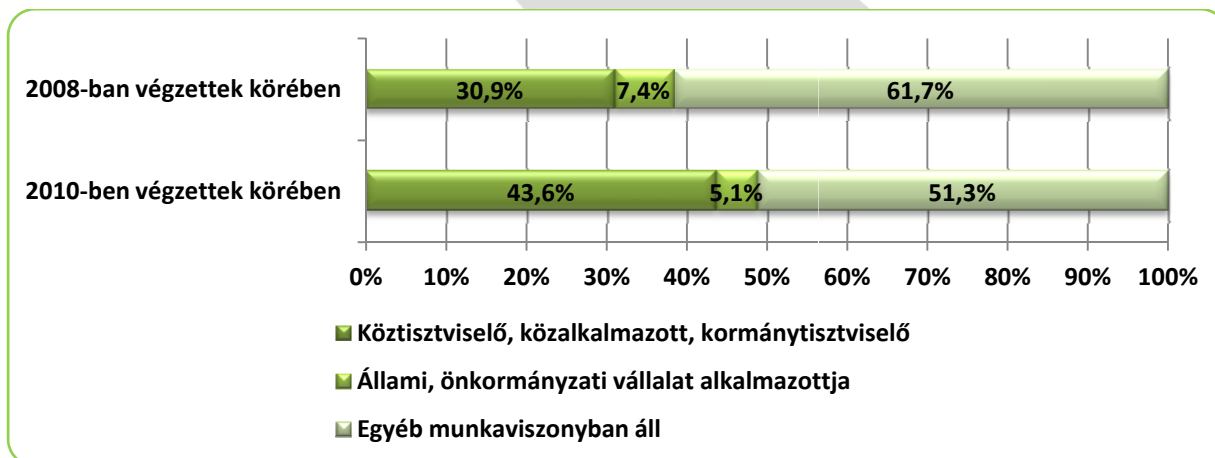
A végzettek munkaerő-piaci státusza:



Esetszám: 2008: 87; 2010: 88

Válaszadási ráta: 2008: 10,9%; 2010: 23%

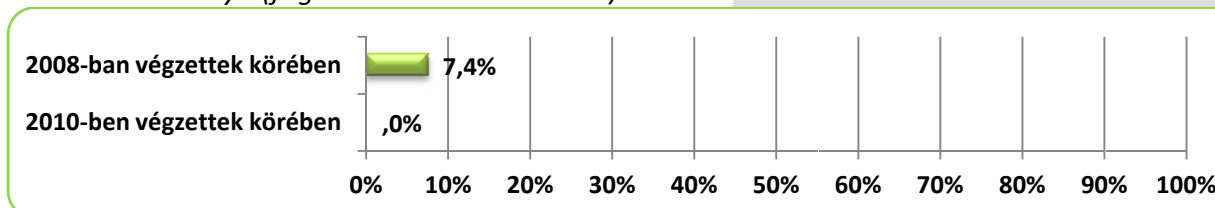
A főállásban foglalkoztatott végzettek munkaviszonyának jellege:



Esetszám: 2008: 81; 2010: 78

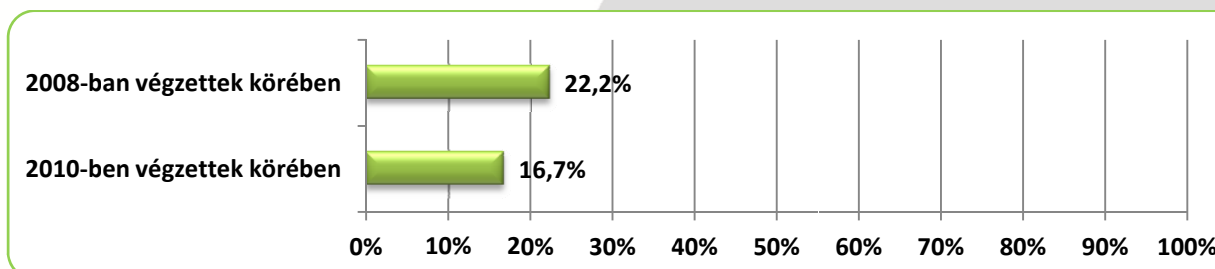
Pályaelhagyók aránya:

A felsőfokú tanulmányok során szerzett ismereteket munkájukban egyáltalán nem hasznosítók aránya (foglalkoztatottak körében)



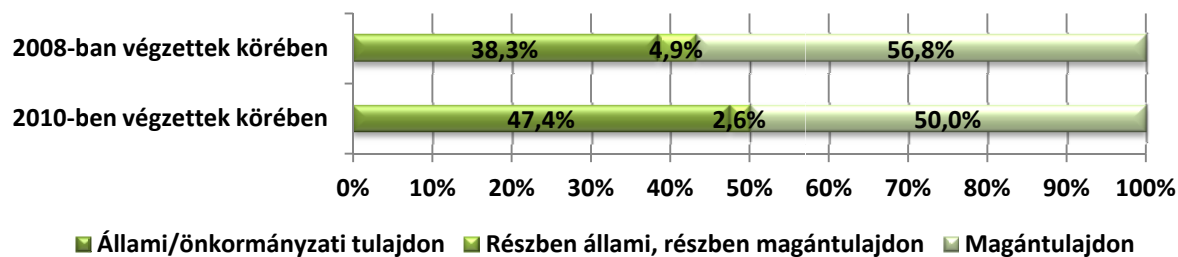
Esetszám: 2008: 81; 2010: 78

Felsőfokú végzettséget nem igénylő munkát végzők aránya:



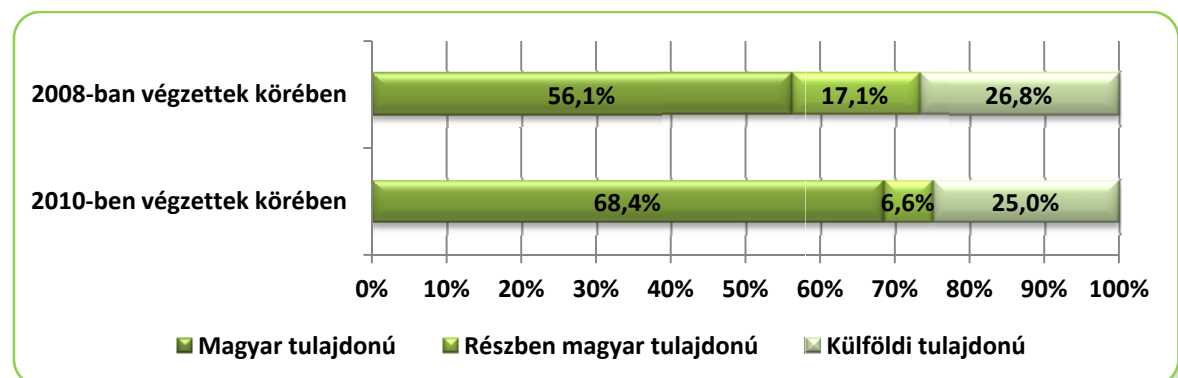
Esetszám: 2008: 81; 2010: 79

A végzetten foglalkoztató cég tulajdonviszonya 1):



Esetszám: 2008: 81; 2010: 79


A végzetten foglalkoztató cég tulajdonviszonya 2):



Esetszám: 2008: 82; 2010: 76

A munkakeresés átlagos időtartama:

Az abszolutórium megszerzésétől az első munkába állásig eltelt időszak, a végzés után sikeresen állást keresők körében (hónap)

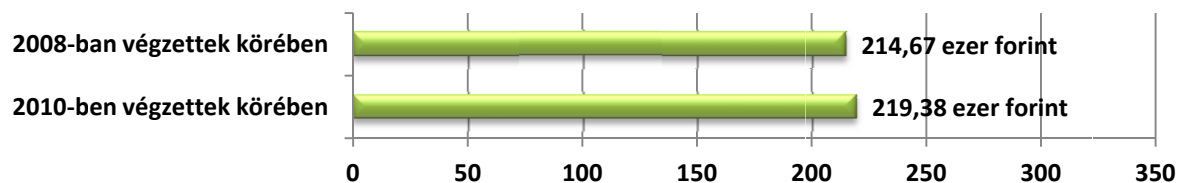


*A válaszadók száma/aránya nem érte el a közlési határt.

Esetszám: 2010: 29

Havi nettó átlagjövedelem:

A foglalkoztatottak körében (ezer Ft)



Esetszám: 2008: 66; 2010: 63

Elégedettség a munka egyes szempontjaival:

A foglalkoztatottak körében (1-4-ig adható pontok átlaga)

