

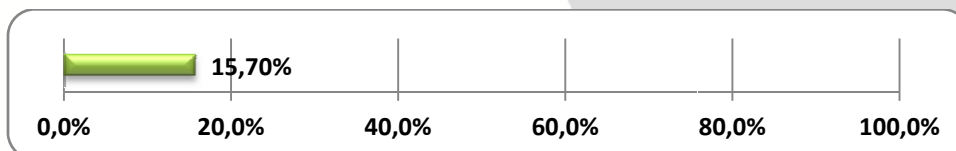
Apor Vilmos Katolikus Főiskola



Hallgatók

Alapsokaság: 1209 fő

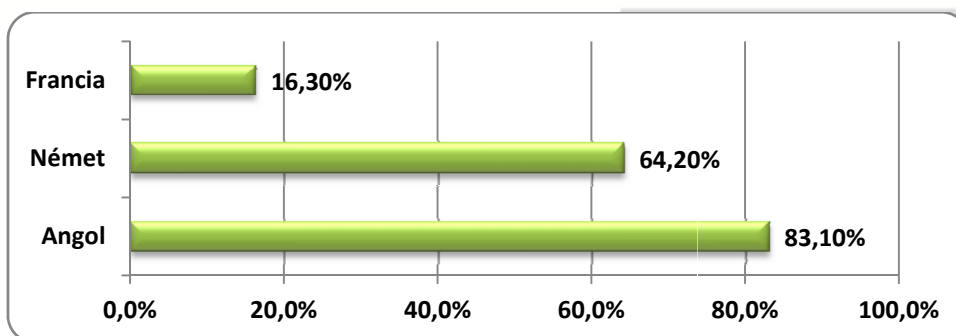
Felsőfokú végzettséggel már rendelkező hallgatók aránya:



Esetszám: 248

Válaszadási ráta: 20,5%


Hallgatók nyelvismerete - Az adott nyelvet legalább alapszinten ismerők aránya:



Esetszám: Angol: 236; Német: 218; Francia: 184

Válaszadási ráta: Angol: 19,5%; Német: 18,0%; Francia: 15,2%

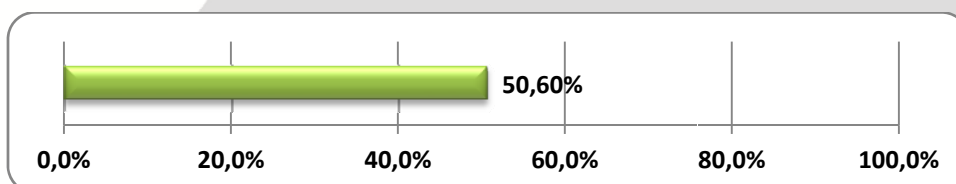
A felsőfokú képzés alatt külföldi tanulmányokat végzettek aránya:



Esetszám: 252

Válaszadási ráta: 20,8%

A felsőfokú tanulmányok alatt dolgozók aránya:



Esetszám: 254

Válaszadási ráta: 21,0%

Az országos Diplomás Pályakövető Rendszer adatgyűjtése a TÁMOP 4.1.1 és TÁMOP 4.1.1/A projektek keretében zajlott. Az adatfelvétel módszere online kérdőíves megkeresés. Az adatfelvételt a programhoz csatlakozó mintegy harminc magyarországi felsőoktatási intézmény végezte 2011 tavaszán, egységes kérdőív alapján. A vizsgálat alapsokasága a hallgatói kutatásban az alap- és mesterképzések hallgatóinak teljes köre, míg a végzettek felmérésében a 2008-ban, illetve 2010-ben az intézményben alap- és mesterképzésben abszolutóriumot szerzettek teljes köre. Az intézményi esetszámokat és válaszadási rátákat a táblák alján közöljük.




Végzettek

Alapsokaság:

2008: 413 fő

2010: 408 fő

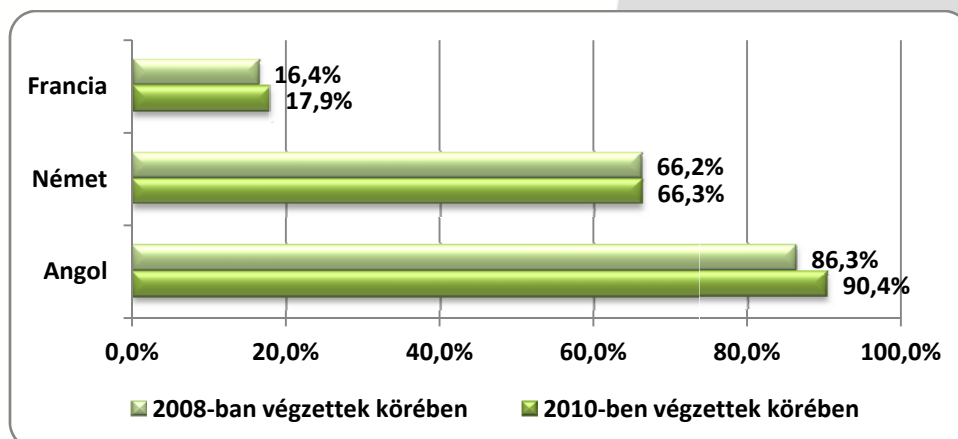
A felsőoktatásban jelenleg is részt vevő végzettek aránya:



Esetszám: 2008: 82; 2010: 112

Válaszadási ráta: 2008: 19,8%; 2010: 27,4%

Végzettek nyelvismerete - Az adott nyelvet legalább alapszinten ismerők aránya:



Esetszám: 2008: Angol: 73; Német: 68; Francia: 61

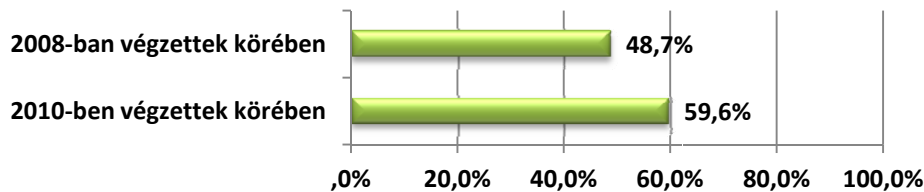
2010: Angol: 94; Német: 86; Francia: 67

Válaszadási ráta:

2008: Angol: 17,7%; Német: 16,5%; Francia: 14,8%

2010: Angol: 23,0%; Német: 21,1%; Francia: 16,4%

A végzőkor (abszolutórium megszerzésekor) főállásban dolgozók aránya:

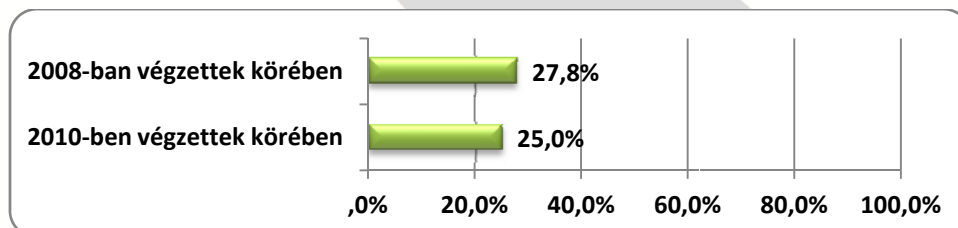


Esetszám: 2008: 78; 2010: 109

Válaszadási ráta: 2008: 18,9%; 2010: 26,7%

Az országos Diplomás Pályakövető Rendszer adatgyűjtése a TÁMOP 4.1.1 és TÁMOP 4.1.1/A projektek keretében zajlott. Az adatfelvétel módszere online kérdőíves megkeresés. Az adatfelvételt a programhoz csatlakozó mintegy harminc magyarországi felsőoktatási intézmény végezte 2011 tavaszán, egységes kérdőív alapján. A vizsgálat alapsokasága a hallgatói kutatásban az alap- és mesterképzések hallgatóinak teljes köre, míg a végzettek felmérésében a 2008-ban, illetve 2010-ben az intézményben alap- és mesterképzésben abszolutóriumot szerzettek teljes köre. Az intézményi esetszámokat és válaszadási rátákat a táblák alján közöljük.

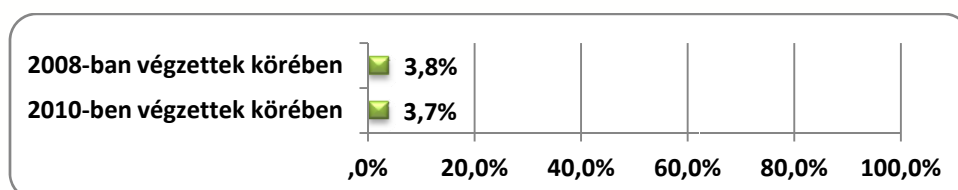
Munkanélküli periódus előfordulása a végzettség megszerzése óta:



Esetszám: 2008: 79; 2010: 108

Válaszadási ráta: 2008: 19,1%; 2010: 26,5%

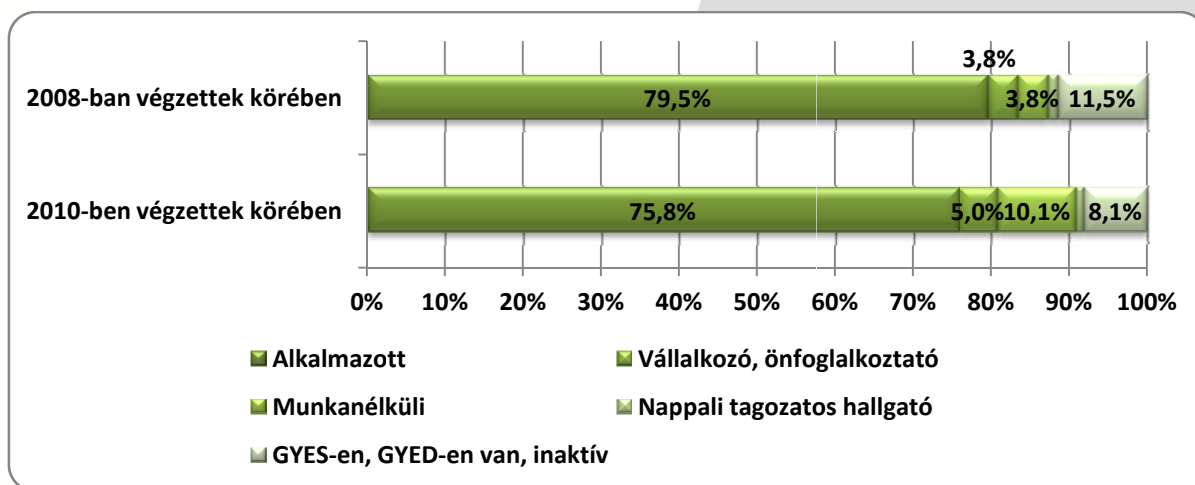
Külföldi munkavállalás a végzettség megszerzése után:



Esetszám: 2008: 79; 2010: 108

Válaszadási ráta: 2008: 19,1%; 2010: 26,5%

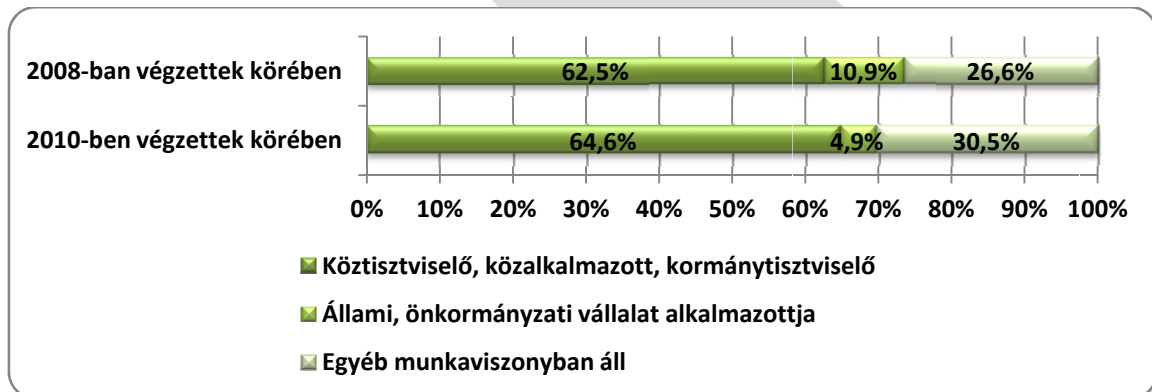
A végzettek munkaerő-piaci státusza:



Esetszám: 2008: 78; 2010: 99

Válaszadási ráta: 2008: 18,9%; 2010: 24,3%

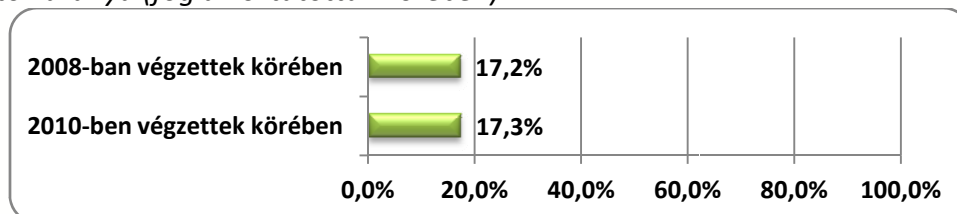
A főállásban foglalkoztatott végzettek munkaviszonyának jellege:



Esetszám: 2008: 64; 2010: 82

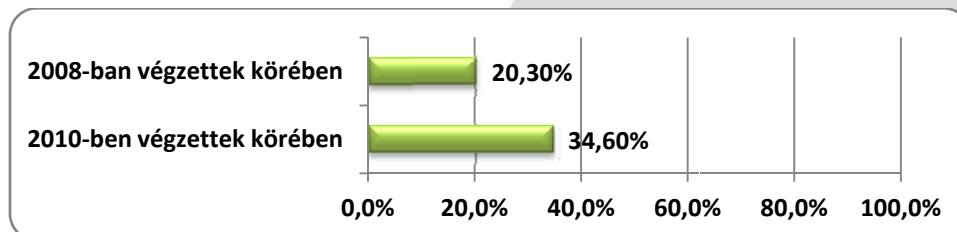
Pályaelhagyók aránya:

A felsőfokú tanulmányok során szerzett ismereteket munkájukban egyáltalán nem hasznosítók aránya (foglalkoztatottak körében)



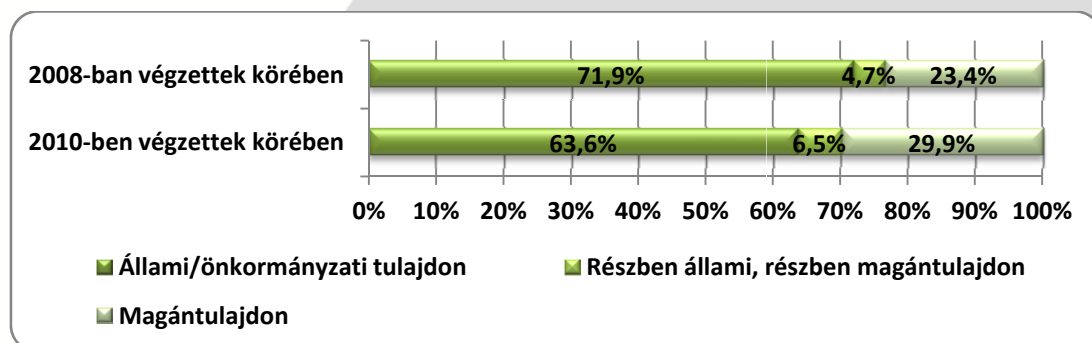
Esetszám: 2008: 64; 2010: 81

Felsőfokú végzettséget nem igénylő munkát végzők aránya:



Esetszám: 2008: 64; 2010: 81

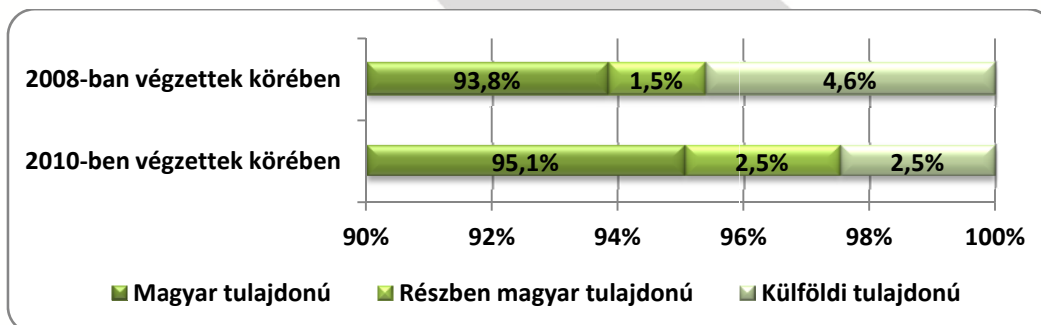
A végzettet foglalkoztató cég tulajdonviszonya 1):



Esetszám: 2008: 64; 2010: 77

Az országos Diplomás Pályakövető Rendszer adatgyűjtése a TÁMOP 4.1.1 és TÁMOP 4.1.1/A projektek keretében zajlott. Az adatfelvétel módszere online kérdőíves megkeresés. Az adatfelvételt a programhoz csatlakozó mintegy harminc magyarországi felsőoktatási intézmény végezte 2011 tavaszán, egységes kérdőív alapján. A vizsgálat alapsokasága a hallgatói kutatásban az alap- és mesterképzések hallgatóinak teljes köre, míg a végzettek felmérésében a 2008-ban, illetve 2010-ben az intézményben alap- és mesterképzésben abszolutóriumot szerettek teljes köre. Az intézményi esetszámokat és válaszadási rátákat a táblák alján közöljük.

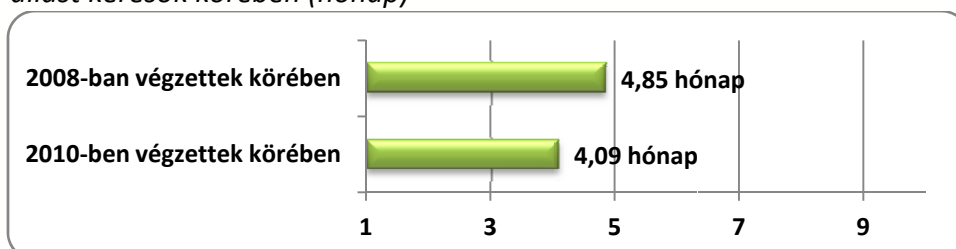
A végzetten foglalkoztató cég tulajdonviszonya 2):



Esetszám: 2008: 65; 2010: 81

A munkakeresés átlagos időtartama:

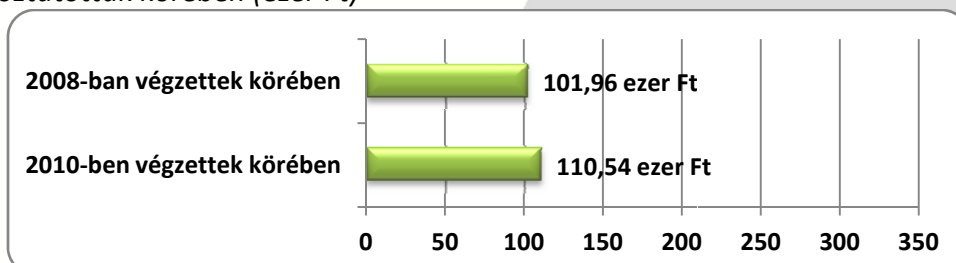
Az abszolutórium megszerzésétől az első munkába állásig eltelt időszak, a végzés után sikeresen állást keresők körében (hónap)



Esetszám: 2008: 20; 2010: 22

Havi nettó átlagjövedelem:

A foglalkoztatottak körében (ezer Ft)



Esetszám: 2008: 50; 2010: 67

Elégedettség a munka egyes szempontjaival:

A foglalkoztatottak körében (1-4-ig adható pontok átlaga)

