

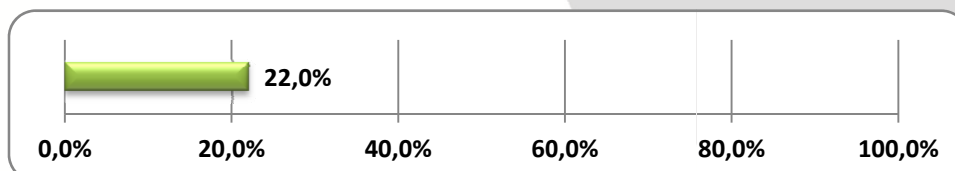
Általános Vállalkozási Főiskola



Hallgatók

Alapsokaság: 1.983 fő

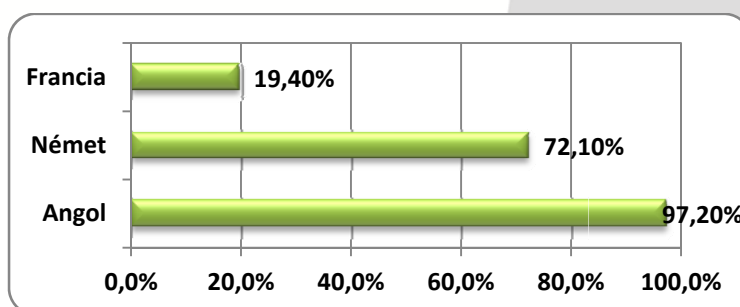
Felsőfokú végzettséggel már rendelkező hallgatók aránya:



Esetszám: 641

Válaszadási ráta: 32,3%


Hallgatók nyelvismerete - Az adott nyelvet legalább alapszinten ismerők aránya:



Esetszám: Angol: 631; Német: 551; Francia: 485

Válaszadási ráta: Angol: 31,8%; Német: 27,8%; Francia: 24,4%

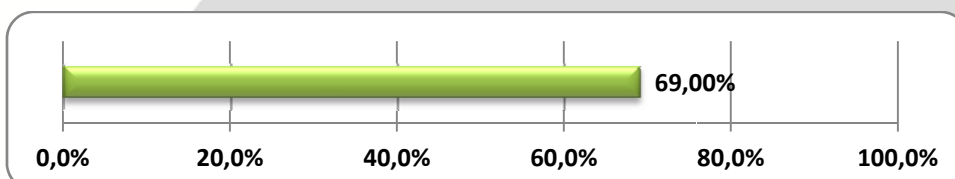
A felsőfokú képzés alatt külföldi tanulmányokat végzettek aránya:



Esetszám: 645

Válaszadási ráta: 32,5%

A felsőfokú tanulmányok alatt dolgozók aránya:



Esetszám: 648

Válaszadási ráta: 32,7%

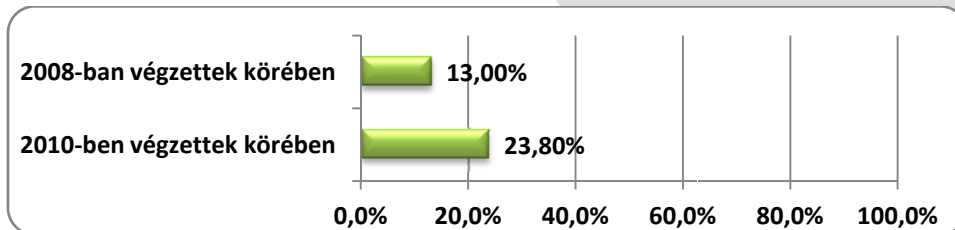
Az országos Diplomás Pályakövető Rendszer adatgyűjtése a TÁMOP 4.1.1 és TÁMOP 4.1.1/A projektek keretében zajlott. Az adatfelvétel módszere online kérdőíves megkeresés. Az adatfelvételt a programhoz csatlakozó mintegy harminc magyarországi felsőoktatási intézmény végezte 2011 tavaszán, egységes kérdőív alapján. A vizsgálat alapsokasága a hallgatói kutatásban az alap- és mesterképzések hallgatóinak teljes köre, míg a végzettek felmérésében a 2008-ban, illetve 2010-ben az intézményben alap- és mesterképzésben abszolutóriumot szerzettek teljes köre. Az intézményi esetszámokat és válaszadási rátákat a táblák alján közöljük.



Végzettek

Alapsokaság:
2008: 453 fő,
2010: 350 fő

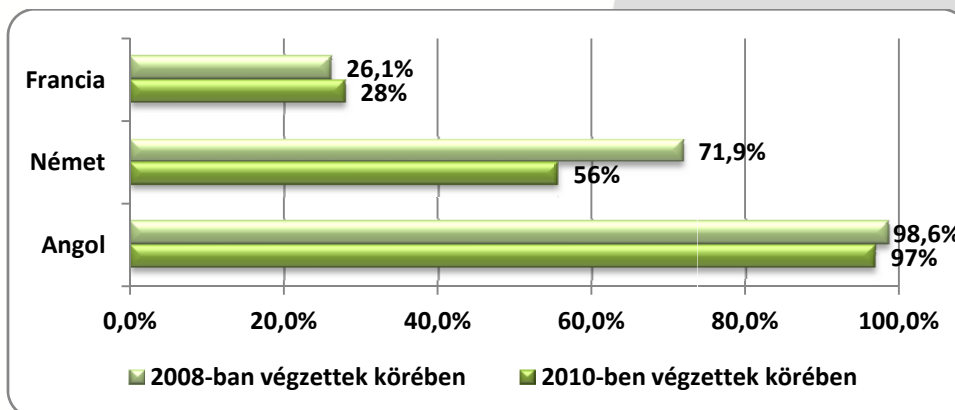
A felsőoktatásban jelenleg is részt vevő végzettek aránya:



Esetszám: 2008: 69; 2010: 63

Válaszadási ráta: 2008: 15,2%; 2010: 18%

Végzettek nyelvismerete - Az adott nyelvet legalább alapszinten ismerők aránya:



Esetszám: 2008: Angol: 69; Német: 57; Francia: 46

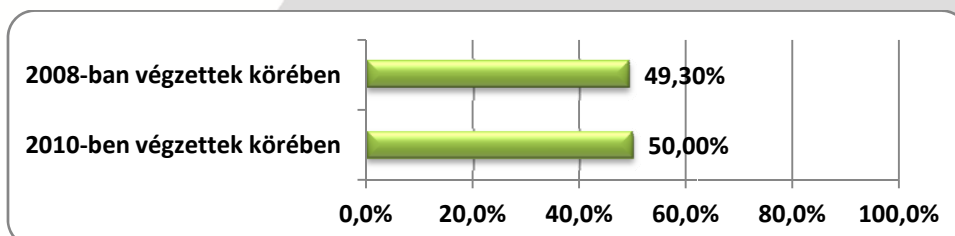
2010: Angol: 64; Német: 54; Francia: 43

Válaszadási ráta:

2008: Angol: 15,2%; Német: 12,6%; Francia: 10,0%

2010: Angol: 18,3%; Német: 15,4%; Francia: 12,3%

A végzőkor (abszolutórium megszerzésekor) főállásban dolgozók aránya:

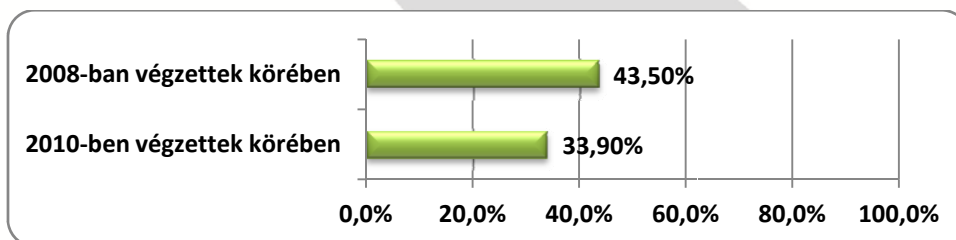


Esetszám: 2008: 69; 2010: 64

Válaszadási ráta: 2008: 15,2%; 2010: 18,3%

Az országos Diplomás Pályakövető Rendszer adatgyűjtése a TÁMOP 4.1.1 és TÁMOP 4.1.1/A projektek keretében zajlott. Az adatfelvétel módszere online kérdőíves megkeresés. Az adatfelvételt a programhoz csatlakozó mintegy harminc magyarországi felsőoktatási intézmény végezte 2011 tavaszán, egységes kérdőív alapján. A vizsgálat alapsokasága a hallgatói kutatásban az alap- és mesterképzések hallgatóinak teljes köre, míg a végzettek felmérésében a 2008-ban, illetve 2010-ben az intézményben alap- és mesterképzésben abszolutóriumot szerzettek teljes köre. Az intézményi esetszámokat és válaszadási rátákat a táblák alján közöljük.

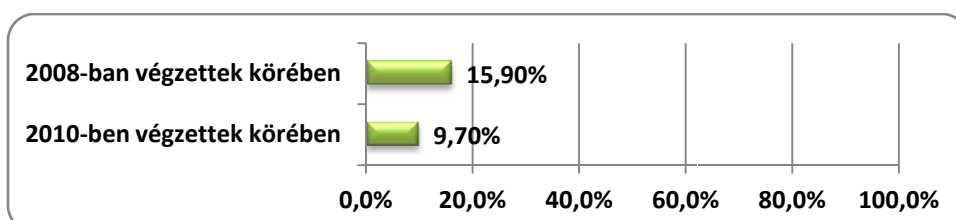
Munkanélküli periódus előfordulása a végzettség megszerzése óta:



Esetszám: 2008: 69; 2010: 62

Válaszadási ráta: 2008: 15,2%; 2010: 17,7%

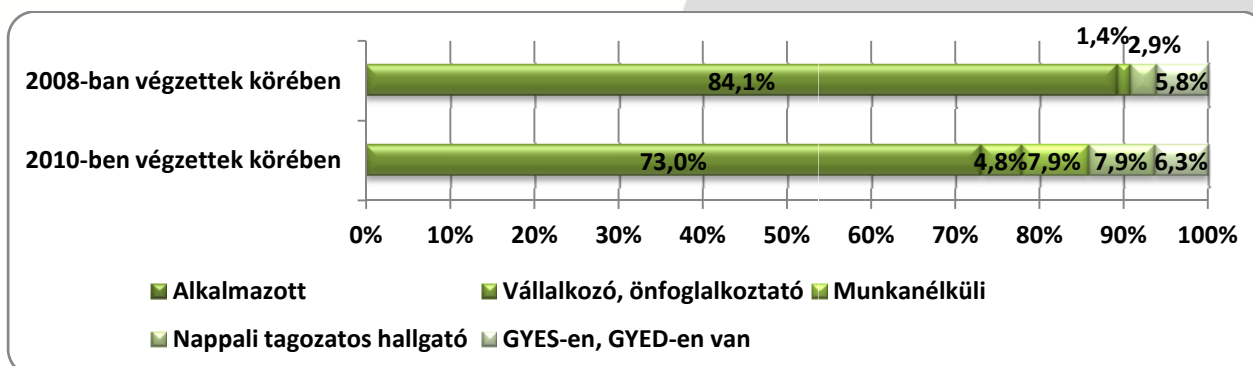
Külföldi munkavállalás a végzettség megszerzése után:



Esetszám: 2008: 69; 2010: 62

Válaszadási ráta: 2008: 15,2%; 2010: 17,7%

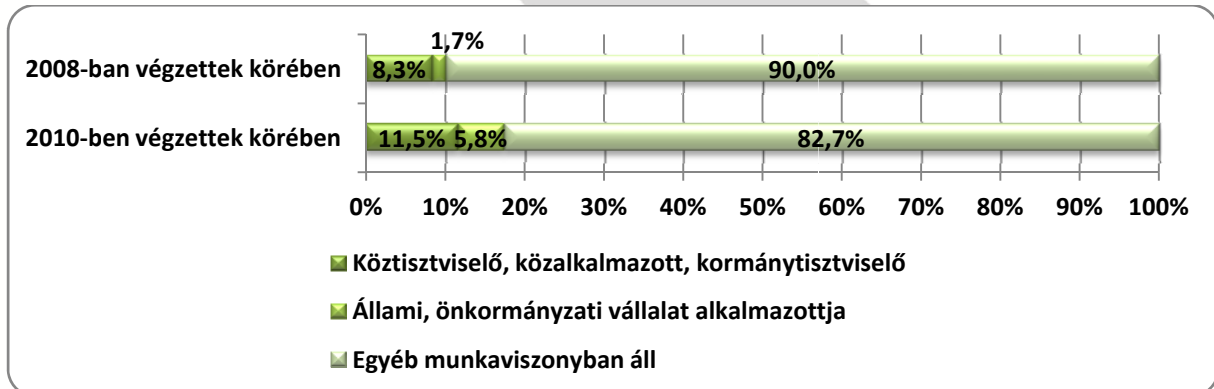
A végzettek munkaerő-piaci státusza:



Esetszám: 2008: 69; 2010: 63

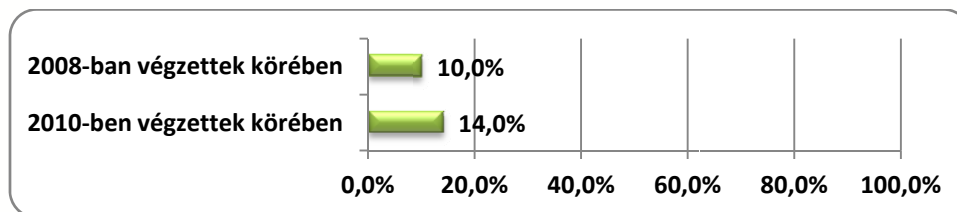
Válaszadási ráta: 2008: 15,2%; 2010: 18%

A főállásban foglalkoztatott végzettek munkaviszonyának jellege:



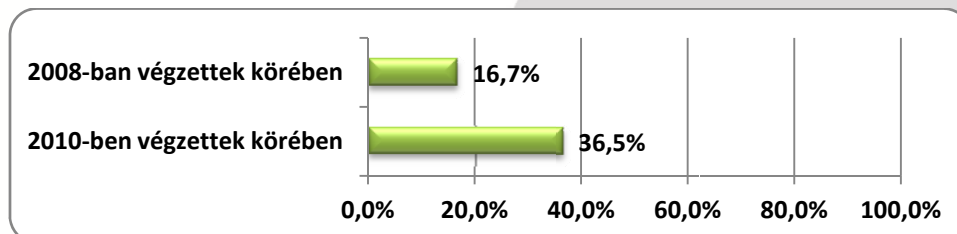
Esetszám: 2008: 60; 2010: 52

A felsőfokú tanulmányok során szerzett ismereteket munkájukban egyáltalán nem hasznosítók aránya (foglalkoztatottak körében):



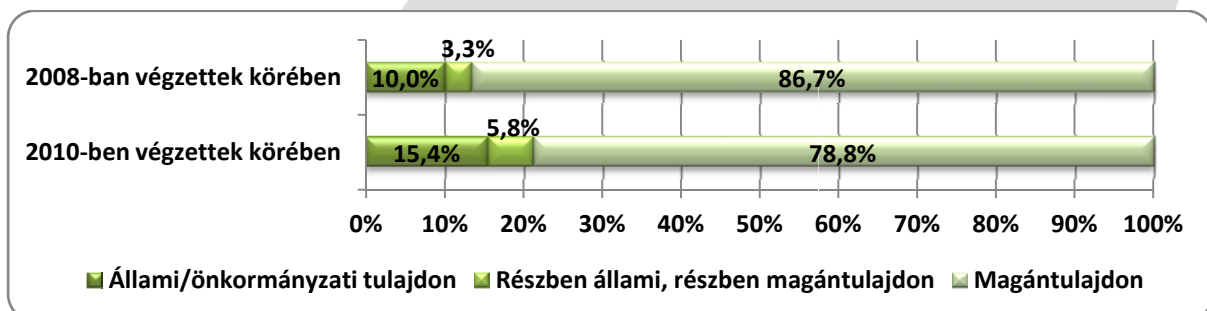
Esetszám: 2008: 60; 2010: 50

Felsőfokú végzettséget nem igénylő munkát végzők aránya:



Esetszám: 2008: 60; 2010: 52

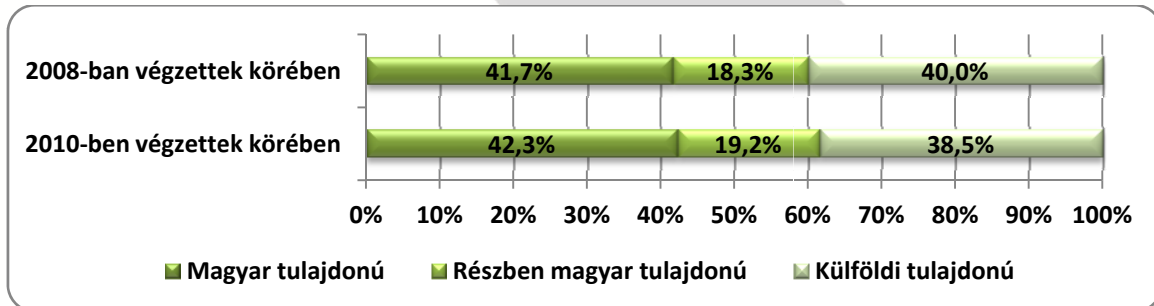
A végzettet foglalkoztató cég tulajdonviszonya 1):



Esetszám: 2008: 60; 2010: 52

Az országos Diplomás Pályakövető Rendszer adatgyűjtése a TÁMOP 4.1.1 és TÁMOP 4.1.1/A projektek keretében zajlott. Az adatfelvétel módszere online kérdőíves megkeresés. Az adatfelvételt a programhoz csatlakozó mintegy harminc magyarországi felsőoktatási intézmény végezte 2011 tavaszán, egységes kérdőív alapján. A vizsgálat alapsokasága a hallgatói kutatásban az alap- és mesterképzések hallgatóinak teljes köre, míg a végzettek felmérésében a 2008-ban, illetve 2010-ben az intézményben alap- és mesterképzésben abszolutóriumot szerzettek teljes köre. Az intézményi esetszámokat és válaszadási rátákat a táblák alján közöljük.

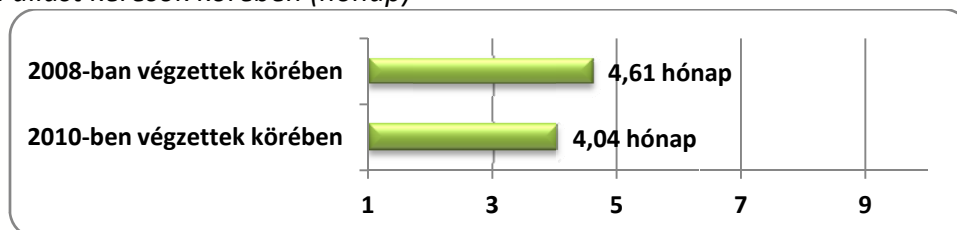
A végzetten foglalkoztató cég tulajdonviszonya 2):



Esetszám: 2008: 60; 2010: 52

A munkakeresés átlagos időtartama:

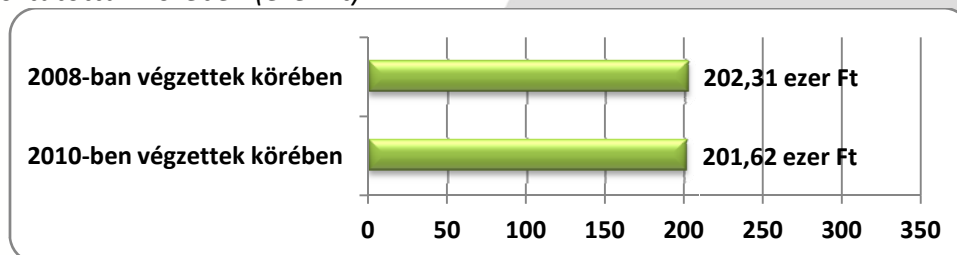
Az abszolutórium megszerzésétől az első munkába állásig eltelt időszak, a végzés után sikeresen állást keresők körében (hónap)



Esetszám: 2008: 23; 2010: 23

Havi nettó átlagjövedelem:

A foglalkoztatottak körében (ezer Ft)



Esetszám: 2008: 49; 2010: 42

Elégedettség a munka egyes szempontjaival:

A foglalkoztatottak körében (1-4-ig adható pontok átlaga)

